



Avancement fonds européens structurels et d'investissement

L'objectif thématique 2 « **numérique et TIC** » est presque exclusivement financé par le FEDER. Le FEADER intervient dans une moindre mesure sur cet objectif.

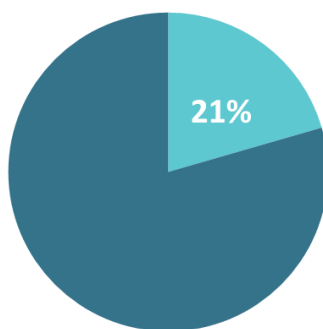
	Montants UE prévus (maquette)	Montants UE alloués (programmés)
FEDER	990	203
FEADER	52	2

(En millions d'euros)

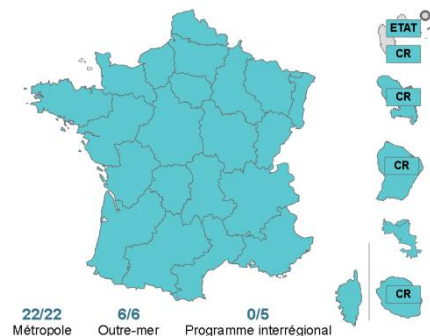
Focus sur le fonds européen de développement régional

(Hors coopération territoriale européenne)

26 programmes opérationnels ont financé des projets sur l'objectif « numérique et TIC »



Taux de programmation
FEDER



PO ayant programmé au titre de l'OT2

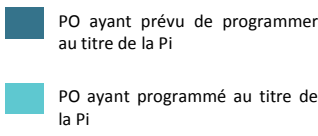
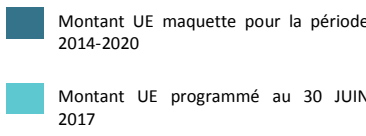
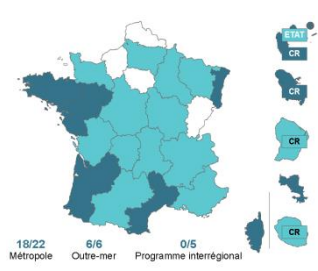
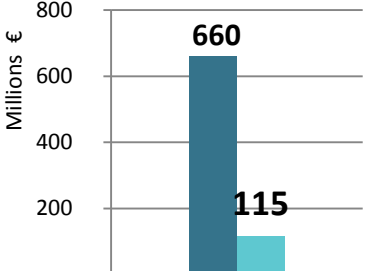
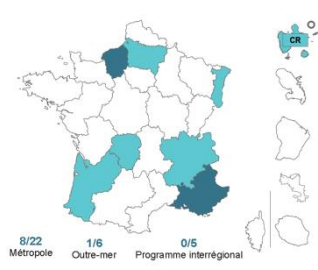
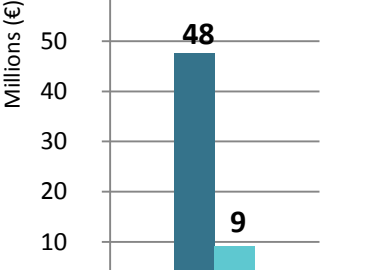
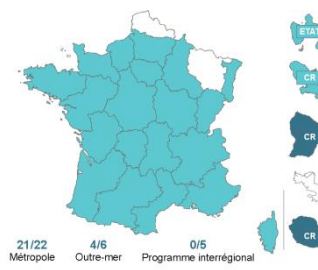
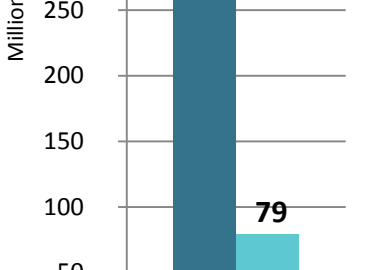
Maquette (millions d'€)		Programmé (millions d'€)		Nombre d'opérations programmées
UE	CPN*	UE	CPN	
990	1 323	203	471	505
2 314		674		

*contrepartie nationale

Source : autorités de gestion FEDER-FSE au 30 JUIN 2017 – hors coopération territoriale européenne.
Contact : mae@cget.gouv.fr – www.europe-en-france.gouv.fr

Focus sur les priorités d'investissement FEDER

L'objectif thématique 2 « numérique et TIC » compte trois priorités d'investissement.

Priorités d'investissement (Pi) Objectif « Numérique et TIC »	Quelles régions ?	Montants programmés par priorité d'investissement				
	 <p>■ PO ayant prévu de programmer au titre de la Pi</p> <p>■ PO ayant programmé au titre de la Pi</p>	 <p>■ Montant UE maquette pour la période 2014-2020</p> <p>■ Montant UE programmé au 30 JUIN 2017</p>				
<p>2a. Étendre le déploiement de la large bande et la diffusion de réseaux à grande vitesse et soutenir l'adoption des technologies et réseaux émergents pour l'économie numérique.</p> <p>➤ Représente 67 % de l'objectif thématique</p>		 <table border="1"> <tr> <th>Montant UE maquette pour la période 2014-2020</th> <th>Montant UE programmé au 30 JUIN 2017</th> </tr> <tr> <td>660</td> <td>115</td> </tr> </table>	Montant UE maquette pour la période 2014-2020	Montant UE programmé au 30 JUIN 2017	660	115
Montant UE maquette pour la période 2014-2020	Montant UE programmé au 30 JUIN 2017					
660	115					
<p>2b. Développer des produits et des services TIC, le commerce en ligne, et améliorer la demande de TIC.</p> <p>➤ Représente 5 % de l'objectif thématique</p>		 <table border="1"> <tr> <th>Montant UE maquette pour la période 2014-2020</th> <th>Montant UE programmé au 30 JUIN 2017</th> </tr> <tr> <td>48</td> <td>9</td> </tr> </table>	Montant UE maquette pour la période 2014-2020	Montant UE programmé au 30 JUIN 2017	48	9
Montant UE maquette pour la période 2014-2020	Montant UE programmé au 30 JUIN 2017					
48	9					
<p>2c. Renforcer les applications TIC dans les domaines de l'administration en ligne, de l'apprentissage en ligne, de l'intégration par les technologies de l'information, de la culture en ligne et de la santé en ligne.</p> <p>➤ Représente 28 % de l'objectif thématique</p>		 <table border="1"> <tr> <th>Montant UE maquette pour la période 2014-2020</th> <th>Montant UE programmé au 30 JUIN 2017</th> </tr> <tr> <td>282</td> <td>79</td> </tr> </table>	Montant UE maquette pour la période 2014-2020	Montant UE programmé au 30 JUIN 2017	282	79
Montant UE maquette pour la période 2014-2020	Montant UE programmé au 30 JUIN 2017					
282	79					

Avancement de l'objectif thématique 2 par catégorie d'intervention, par forme de financement et par type de territoire

Données issues du système d'échange de données électroniques entre les États membres et la Commission européenne (SFC) au 31 décembre 2016.

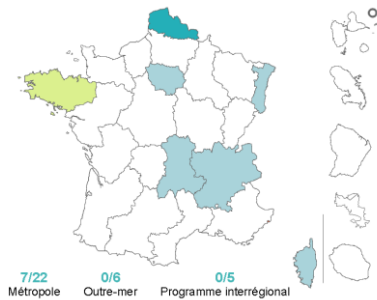
Tous les montants sont indiqués en coût total (montant UE + contrepartie nationale).

Quoi ?

Principaux domaines d'intervention ¹ couverts par les opérations programmées au titre de l'OT 2			
Réseau haut débit à très grande vitesse (accès/boucle locale ; >= 100 Mbps)	12 opérations	211 M €	62,7 % du montant total programmé
Réseau haut débit à grande vitesse (accès/boucle locale ; >=30 Mbps)	7 opérations	79 M €	
Services et applications en matière d'inclusion en ligne, d'accessibilité en ligne, d'apprentissage en ligne, culture numérique	120 opérations	57 M €	

Comment ?

Aucune subvention remboursable n'a été renseignée pour cet objectif thématique.

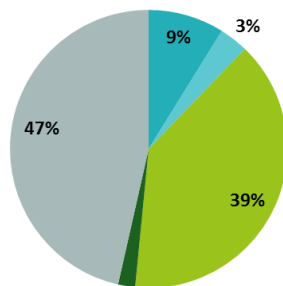


Mécanisme d'application territoriale

→ 53 opérations programmées dans le cadre d'approches territoriales intégrées pour un montant de 142,5 M €

Initiatives de développement local menées par les acteurs locaux	31 opérations	117 M €
Investissement territorial intégré — dans le domaine urbain	10 opérations	10,5 M €
Investissement territorial intégré - autres	12 opérations	15 M €

Où ?



Répartition des montants programmés par type de territoire

Type de territoire

Grandes zones urbaines (59 opérations / 40 M €)
Petites zones urbaines (33 opérations / 15 M €)
Zones rurales (32 opérations / 178 M €)
Zones de coopération macrorégionale (1 opération / 9 M €)
Non-renseigné (200 opérations / 210 M €)

¹ **Catégorie d'intervention** : nomenclature issue du [règlement d'exécution n°215/2014](#), spécifiant le type de projet sélectionné et utilisée pour les statistiques de l'UE.

Source : SFC (Commission européenne) au 31 décembre 2016. Cette analyse n'inclut pas la coopération territoriale européenne.