



Avancement fonds européens structurels et d'investissement

L'objectif thématique 4 « **transition énergétique** » est financé par le FEDER, le FEADER et le FEAMP.

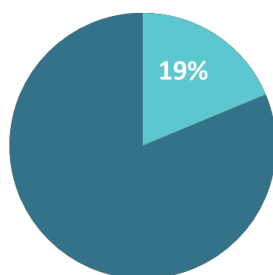
	Montants UE prévus (maquette)	Montants UE déjà alloués (programmés)
FEDER	1 824	341
FEADER	327	87
FEAMP	15	0,3
FEDER Coopération territoriale européenne	407	196

(En millions d'euros)

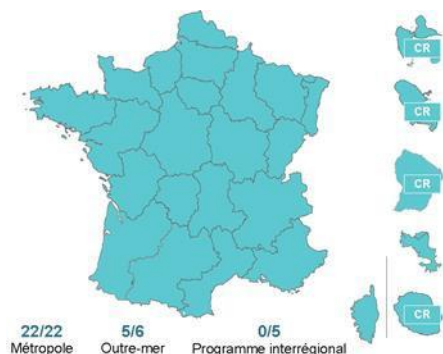
Focus sur le fonds européen de développement régional

(Hors coopération territoriale européenne)

27 programmes opérationnels ont financé des projets sur l'objectif « transition énergétique »



Taux de programmation FEDER

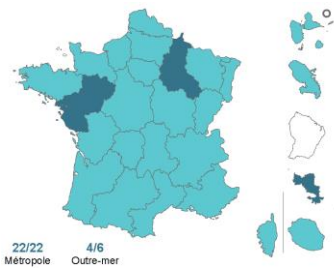
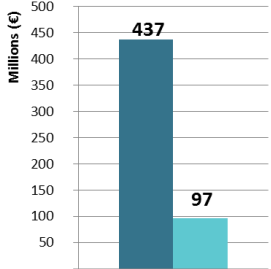
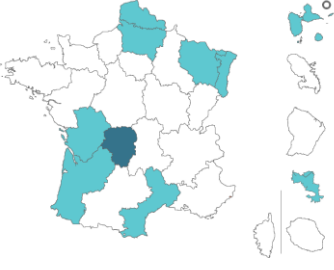
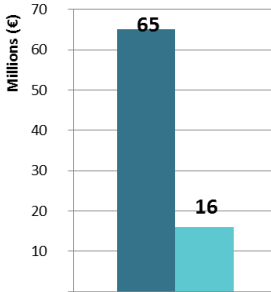
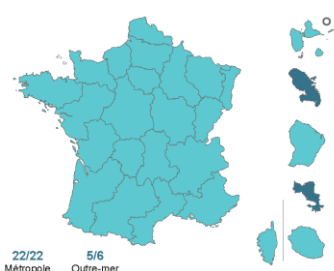
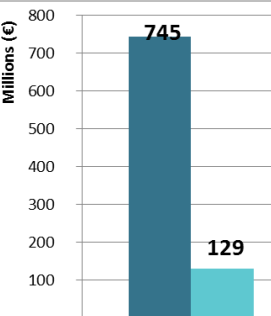
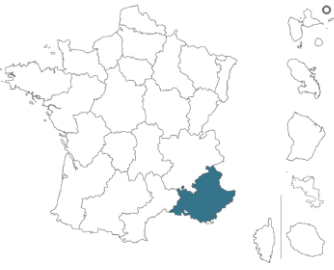
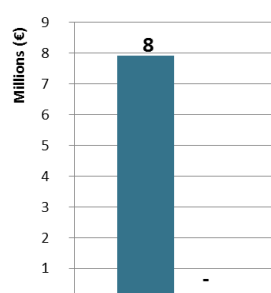


■ PO ayant déjà programmé au titre de l'OT 4

Maquette (millions d'€)		Programmé (millions d'€)		Nombre de projets programmés
UE	CPN	UE	CPN	
1 824	2 510	341	901	870
4 334		1 243		

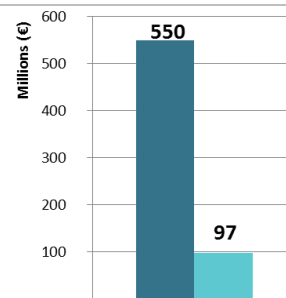
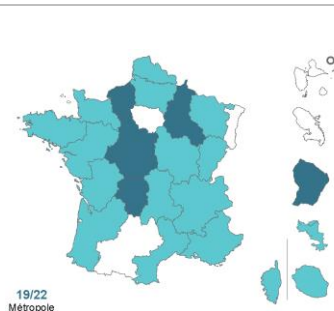
Source : autorités de gestion FEDER-FSE au 30 JUIN 2017 – hors coopération territoriale européenne.
Contact : mae@cget.gouv.fr – www.europe-en-france.gouv.fr

Focus sur les priorités d'investissement FEDER

Priorités d'investissement (Pi) Objectif « transition énergétique »	Quelles régions ?	Montants programmés par priorité d'investissement				
	<ul style="list-style-type: none"> PO ayant prévu de programmer au titre de la Pi PO ayant programmé au titre de la Pi 	<ul style="list-style-type: none"> Montant UE maquette pour la période 2014-2020 Montant UE programmé au 30 juin 2017 				
<p>(4a) Favoriser la production et la distribution d'énergie provenant de sources renouvelables</p> <p>➤ Représente 24 % de l'objectif thématique</p>	 <p>22/22 Métropole 4/6 Outre-mer</p>	 <p>Millions (€)</p> <table border="1"> <tr> <th>Montant UE maquette (2014-2020)</th> <th>Montant UE programmé (30 juin 2017)</th> </tr> <tr> <td>437</td> <td>97</td> </tr> </table>	Montant UE maquette (2014-2020)	Montant UE programmé (30 juin 2017)	437	97
Montant UE maquette (2014-2020)	Montant UE programmé (30 juin 2017)					
437	97					
<p>(4b) Favoriser l'efficacité énergétique et l'utilisation des énergies renouvelables dans les entreprises</p> <p>➤ Représente 4 % de l'objectif thématique</p>	 <p>22/22 Métropole 5/6 Outre-mer</p>	 <p>Millions (€)</p> <table border="1"> <tr> <th>Montant UE maquette (2014-2020)</th> <th>Montant UE programmé (30 juin 2017)</th> </tr> <tr> <td>65</td> <td>16</td> </tr> </table>	Montant UE maquette (2014-2020)	Montant UE programmé (30 juin 2017)	65	16
Montant UE maquette (2014-2020)	Montant UE programmé (30 juin 2017)					
65	16					
<p>(4c) Soutenir l'efficacité énergétique, la gestion intelligente de l'énergie et l'utilisation des énergies renouvelables dans les infrastructures publiques, y compris dans les bâtiments publics, et dans le secteur du logement.</p> <p>➤ Représente 41 % de l'objectif thématique</p>	 <p>22/22 Métropole 5/6 Outre-mer</p>	 <p>Millions (€)</p> <table border="1"> <tr> <th>Montant UE maquette (2014-2020)</th> <th>Montant UE programmé (30 juin 2017)</th> </tr> <tr> <td>745</td> <td>129</td> </tr> </table>	Montant UE maquette (2014-2020)	Montant UE programmé (30 juin 2017)	745	129
Montant UE maquette (2014-2020)	Montant UE programmé (30 juin 2017)					
745	129					
<p>(4d) Développer et mettre en œuvre des systèmes intelligents de distribution qui fonctionnent à basse et moyenne tension.</p> <p>➤ Représente 0,4 % de l'objectif thématique</p>	 <p>22/22 Métropole 1/6 Outre-mer</p>	 <p>Millions (€)</p> <table border="1"> <tr> <th>Montant UE maquette (2014-2020)</th> <th>Montant UE programmé (30 juin 2017)</th> </tr> <tr> <td>8</td> <td>-</td> </tr> </table>	Montant UE maquette (2014-2020)	Montant UE programmé (30 juin 2017)	8	-
Montant UE maquette (2014-2020)	Montant UE programmé (30 juin 2017)					
8	-					

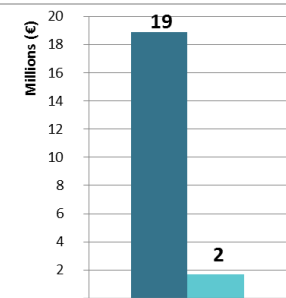
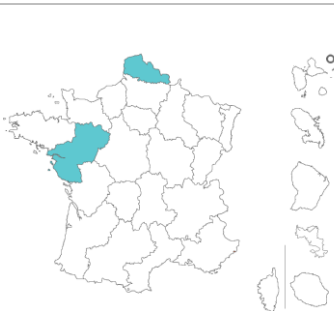
(4e) Favoriser des stratégies de développement à faible émission de carbone pour tous les types de territoires, en particulier les zones urbaines, y compris la promotion d'une mobilité urbaine multimodale durable et de mesures d'adaptation au changement climatique destinées à l'atténuer.

- Représente **30 %** de l'objectif thématique



(4f) Favoriser la recherche et l'innovation concernant les technologies à faible émission de carbone et l'adoption de telles technologies.

- Représente **1 %** de l'objectif thématique



Avancement de l'objectif thématique 1 par catégorie d'intervention, par forme de financement et par type de territoire

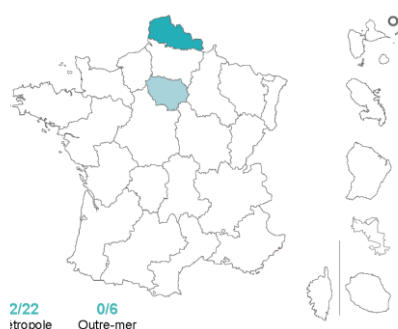
Données issues du système d'échange de données électroniques entre les États membres et la Commission européenne (SFC) au 31 décembre 2016.

Tous les montants sont indiqués en coût total (montant UE + contrepartie nationale).

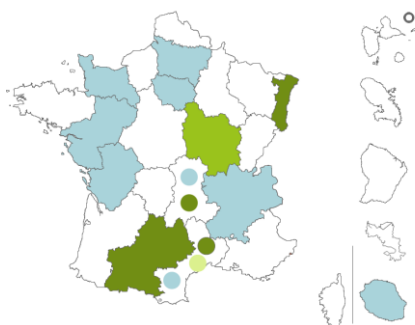
Quoi ?

Principaux domaines d'intervention ¹ couverts par les opérations programmées au titre de l'OT 4			
Rénovation en vue d'accroître l'efficacité énergétique du parc de logement existant, projets de démonstration et actions de soutien	185 opérations	244 M €	61% du montant total programmé
Energies renouvelables : énergie de biomasse	140 opérations	202 M €	
Infrastructures et promotion des transports urbains propres	32 opérations	104 M €	

Comment ?

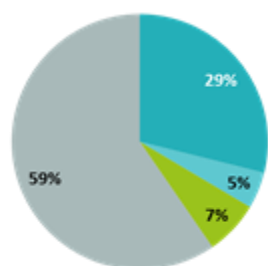


Forme de financement		
→ 5 instruments financiers programmés pour un montant de 22 M €		
Subvention non-remboursable	611 opérations	860 M €
Subvention remboursable	8 opérations	44 M €
Capital-risque et fonds propre	2 opérations	20 M €
Prêt	3 opérations	2 M €



Mécanisme d'application territorial		
→ 54 opérations programmées dans le cadre d'approches territoriales intégrées pour un montant de 49M€*		
Investissement territorial intégré — dans le domaine urbain	31 opérations	117M€*
Autres approches intégrées pour un développement urbain/rural durable	10 opérations	10,5M€*
Autres approches intégrées pour un développement urbain durable	12 opérations	15M€*
Autres approches intégrées pour un développement rural durable	1 opération	0,1M€*

Où ?



Répartition des montants programmés par type de territoire

Type de territoire	
Grandes zones urbaines	(164 opérations / 255 M €)
Petites zones urbaines	(50 opérations / 41 M €)
Zones rurales	(64 opérations / 60 M €)
Non-renseigné	(338 opérations / 526 M €)

* Montant total programmé (UE + contrepartie nationale)

¹ catégorie d'intervention : nomenclature issue du règlement d'exécution n°215/2014, spécifiant le type de projet sélectionné et utilisée pour les statistiques de l'UE.