



## Avancement fonds européens structurels et d'investissement

L'objectif thématique 8 « **emploi** » est financé par tous les fonds européens structurels et d'investissement.

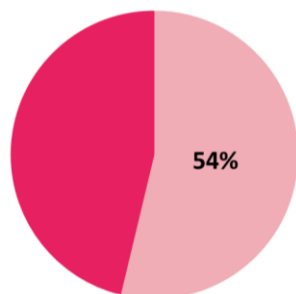
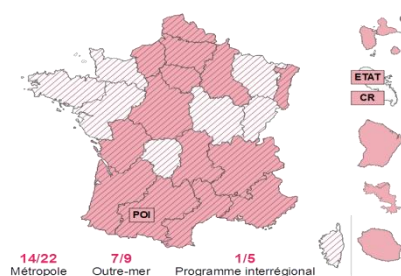
	Montants UE prévus (maquette)	Montants UE alloués (programmés)
<b>FEDER</b>	<b>48</b>	<b>6</b>
<b>FSE</b>	<b>1 726</b>	<b>629</b>
<b>IEJ</b>	<b>622</b>	<b>653</b>
<b>FEADER</b>	<b>102</b>	<b>4</b>
<b>FEAMP</b>	<b>30</b>	<b>0,5</b>
<b>FEDER Coopération territoriale européenne</b>	<b>97</b>	<b>32</b>

(En millions d'euros)

### Focus sur le FEDER, le FSE et l'IEJ

(Hors coopération territoriale européenne)

24 programmes opérationnels ont prévu de financer des projets sur l'objectif « Emploi »



Taux de programmation  
fonds européens

- PO ayant prévu de programmer au titre de l'OT8
- PO ayant programmé au titre de l'OT8
- PON FSE

Maquette (millions d'€)		Programmé (millions d'€)		Nombre d'opérations programmées
UE	CPN*	UE	CPN	
2 397	1 433	1 288	783	<b>2 282</b>
3 830		2 070		






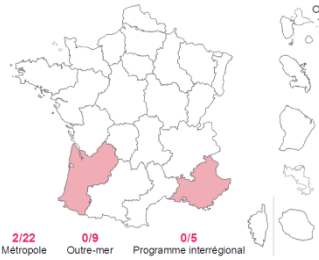
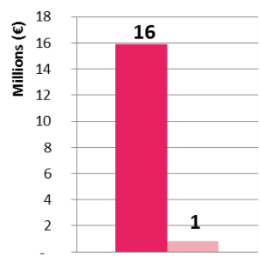
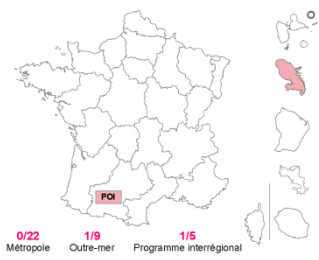
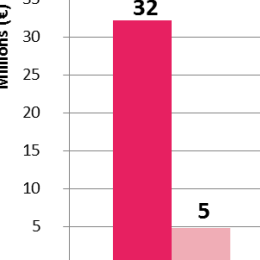
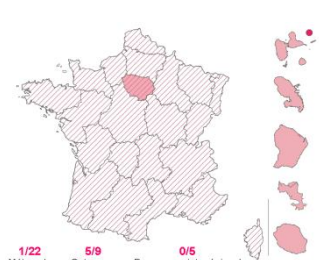
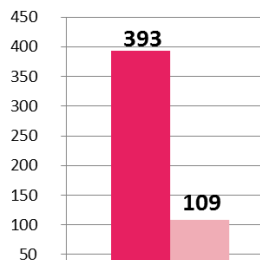

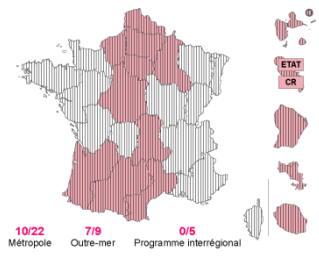
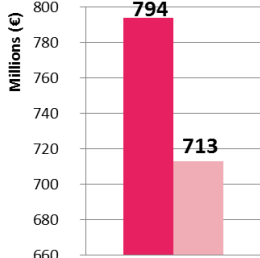
\*contrepartie nationale

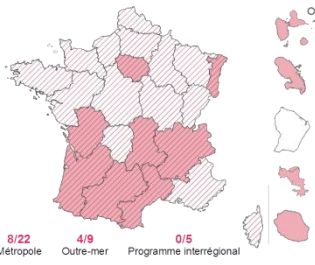
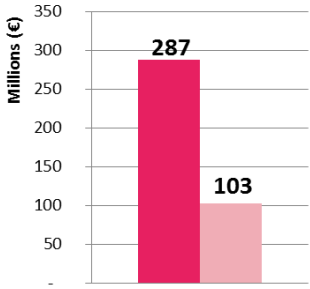
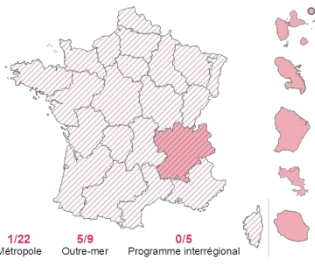
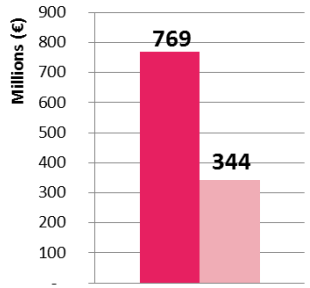
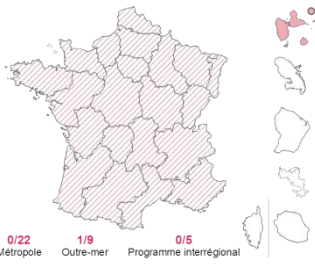
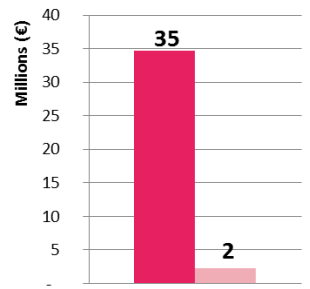
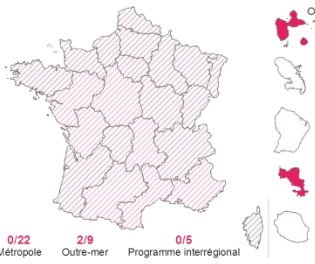
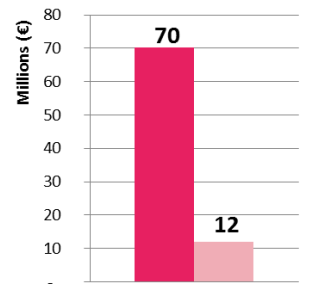
Source : autorités de gestion FEDER-FSE au 30 JUIN 2017 – hors coopération territoriale européenne.

Contact : [mae@cget.gouv.fr](mailto:mae@cget.gouv.fr) – [www.europe-en-france.gouv.fr](http://www.europe-en-france.gouv.fr)

## Focus sur les priorités d'investissement FEDER, FSE et IEJ

L'objectif thématique 8 « emploi » compte huit priorités d'investissement.

Priorités d'investissement (Pi)  Objectif « Emploi »	Quelles régions ?	Montants programmés par priorité d'investissement
	 PO ayant prévu de programmer au titre de la Pi  PO ayant programmé au titre de la Pi  PON FSE	 Montant UE maquette pour la période 2014-2020  Montant UE programmé au 30 JUIN 2017
<b>FEDER</b>		
<b>(8a) Soutenir la création de pépinières d'entreprises</b> ainsi que l'aide à l'investissement en faveur des indépendants, des microentreprises et de la création d'entreprises.  ➤ Représente 1% de l'objectif thématique		
<b>(8i) Favoriser l'accès à l'emploi</b> pour les demandeurs d'emploi et les personnes inactives, également grâce à des initiatives locales et au soutien à la mobilité professionnelle.  ➤ Représente 1% de l'objectif thématique		
<b>FSE et IEJ</b>		
<b>(8i) Favoriser l'accès à l'emploi</b> pour les demandeurs d'emploi et les personnes inactives, également grâce à des initiatives locales et au soutien à la mobilité professionnelle.  ➤ Représente 16% de l'objectif thématique		
<b>(8ii) Encourager l'intégration durable sur le marché du travail des jeunes</b> , en particulier sans emploi, qui ne sont pas en études ni en formation, y compris les jeunes exposés à l'exclusion sociale, en mettant notamment en œuvre la garantie pour la jeunesse.  ➤ Représente 33% de l'objectif thématique   PON IEJ		

<p><b>(8iii) Soutenir l'emploi indépendant, l'entrepreneuriat et la création d'entreprises.</b></p> <ul style="list-style-type: none"> <li>➤ Représente 12 % de l'objectif thématique</li> </ul>	 <p>8/22 Métropole 4/9 Outre-mer 0/5 Programme interrégional</p>	 <table border="1"> <thead> <tr> <th>Région</th> <th>Millions (€)</th> </tr> </thead> <tbody> <tr> <td>Métropole</td> <td>287</td> </tr> <tr> <td>Programme interrégional</td> <td>103</td> </tr> </tbody> </table>	Région	Millions (€)	Métropole	287	Programme interrégional	103
Région	Millions (€)							
Métropole	287							
Programme interrégional	103							
<p><b>(8v) Favoriser l'adaptation au changement des travailleurs, des entreprises et des entrepreneurs.</b></p> <ul style="list-style-type: none"> <li>➤ Représente 32% de l'objectif thématique</li> </ul>	 <p>1/22 Métropole 5/9 Outre-mer 0/5 Programme interrégional</p>	 <table border="1"> <thead> <tr> <th>Région</th> <th>Millions (€)</th> </tr> </thead> <tbody> <tr> <td>Métropole</td> <td>769</td> </tr> <tr> <td>Programme interrégional</td> <td>344</td> </tr> </tbody> </table>	Région	Millions (€)	Métropole	769	Programme interrégional	344
Région	Millions (€)							
Métropole	769							
Programme interrégional	344							
<p><b>(8vi) Promouvoir le vieillissement actif et en bonne santé.</b></p> <ul style="list-style-type: none"> <li>➤ Représente 1% de l'objectif thématique</li> </ul>	 <p>0/22 Métropole 1/9 Outre-mer 0/5 Programme interrégional</p>	 <table border="1"> <thead> <tr> <th>Région</th> <th>Millions (€)</th> </tr> </thead> <tbody> <tr> <td>Outre-mer</td> <td>35</td> </tr> <tr> <td>Programme interrégional</td> <td>2</td> </tr> </tbody> </table>	Région	Millions (€)	Outre-mer	35	Programme interrégional	2
Région	Millions (€)							
Outre-mer	35							
Programme interrégional	2							
<p><b>(8vii) Accompagner la modernisation des institutions du marché du travail, telles que les services publics et privés de l'emploi, pour mieux répondre aux besoins du marché du travail, y compris en favorisant la mobilité professionnelle transnationale.</b></p> <ul style="list-style-type: none"> <li>➤ Représente 3% de l'objectif thématique</li> </ul>	 <p>0/22 Métropole 2/9 Outre-mer 0/5 Programme interrégional</p>	 <table border="1"> <thead> <tr> <th>Région</th> <th>Millions (€)</th> </tr> </thead> <tbody> <tr> <td>Outre-mer</td> <td>70</td> </tr> <tr> <td>Programme interrégional</td> <td>12</td> </tr> </tbody> </table>	Région	Millions (€)	Outre-mer	70	Programme interrégional	12
Région	Millions (€)							
Outre-mer	70							
Programme interrégional	12							

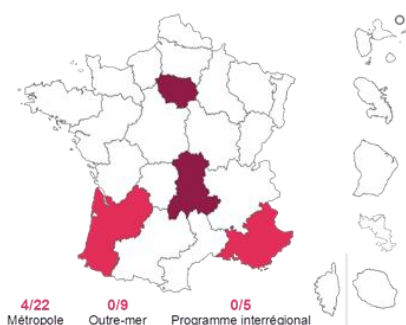
## Avancement de l'objectif thématique 8 par catégorie d'intervention, par forme de financement et par type de territoire

Données issues du système d'échange de données électroniques entre les États membres et la Commission européenne (SFC) **au 31 décembre 2016**.

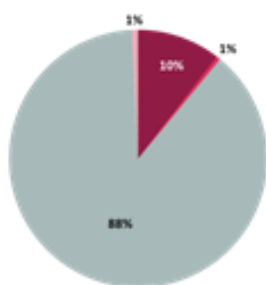
Tous les montants sont indiqués en coût total (montant UE + contrepartie nationale).

Principaux domaines d'intervention <sup>1</sup> couverts par les opérations programmées au titre de l'OT 8				
Quoi ?	<b>Intégration durable sur le marché du travail des jeunes, en mettant notamment en œuvre la garantie pour la jeunesse</b>	1 271 opérations	868 M €	92 % du montant total programmé
	<b>Adaptation des travailleurs, des entreprises et des chefs d'entreprise au changement</b>	509 opérations	685 M €	
	<b>Emploi indépendant, entrepreneuriat et création d'entreprise</b>	677 opérations	191 M €	

Mécanisme d'application territorial			
Comment ?	→ 11 opérations programmées dans le cadre d'approches territoriales intégrées pour un montant de 2,83 M €.		
	<b>Investissement territorial intégré dans le domaine urbain</b>	8 opérations	1,6 M €
	<b>Autres approches intégrées pour un développement urbain durable</b>	3 opérations	1,2 M €



Type de territoire	
<b>Grandes zones urbaines</b>	(264 opérations / 200 M €)
<b>Petites zones urbaines</b>	(41 opérations / 9 M €)
<b>Zones rurales</b>	(39 opérations / 16 M €)
<b>Non-renseigné</b>	(2 552 opérations / 1 684 M €)



Répartition des montants programmés par type de territoire

<sup>1</sup> **Catégorie d'intervention** : nomenclature issue du [règlement d'exécution n°215/2014](#), spécifiant le type de projet sélectionné et utilisée pour les statistiques de l'UE.

Source : SFC (Commission européenne) au 31 décembre 2016. Cette analyse n'inclut pas la coopération territoriale européenne.