



Avancement fonds européens structurels et d'investissement

L'objectif thématique 10 « formation » est financé par tous le FEDER et le FSE.

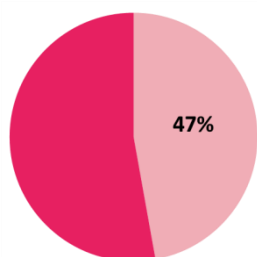
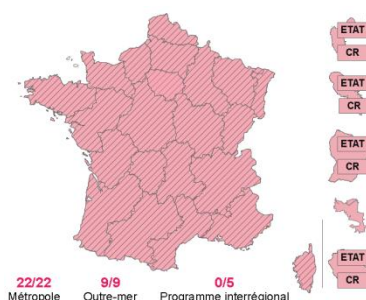
	Montants UE prévus (maquette)	Montants UE alloués (programmés)
FEDER	128	44
FSE	1 809	906
FEDER Coopération territoriale européenne	35	11

(En millions d'euros)

Focus sur le FEDER et le FSE

(Hors coopération territoriale européenne)

32 programmes opérationnels ont prévu de financer des projets sur l'objectif « formation »



Taux de programmation
FSE

■ PO ayant programmé au titre de l'OT8
▨ PON FSE

Maquette (millions d'€)		Programmé (millions d'€)		Nombre d'opérations programmées
UE	CPN*	UE	CPN	
1 936	1 420	906	764	2 012
3 298		1 707		

*contrepartie nationale

Source : autorités de gestion FEDER-FSE au 30 JUIN 2017 – hors coopération territoriale européenne.
Contact : mae@cget.gouv.fr – www.europe-en-france.gouv.fr

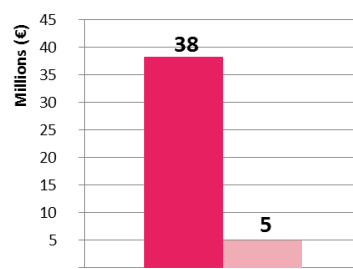
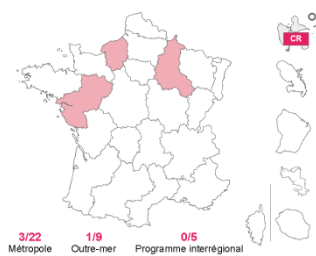
Focus sur les priorités d'investissement FEDER et le FSE

L'objectif thématique 10 « formation » compte cinq priorités d'investissement.

Priorités d'investissement (Pi) Objectif « formation »	Quelles régions ?	Montants programmés par priorité d'investissement						
	<p>■ PO ayant prévu de programmer au titre de la Pi</p> <p>■ PO ayant programmé au titre de la Pi</p> <p>▨ PON FSE</p>	<p>■ Montant UE maquette pour la période 2014-2020</p> <p>■ Montant UE programmé au 30 JUIN 2017</p>						
FEDER								
<p>(10a) Investir dans l'éducation, la formation et la formation professionnelles pour l'acquisition de compétences et l'apprentissage tout au long de la vie, par le développement des infrastructures d'éducation et de formation.</p> <p>➤ Représente 10 % de l'objectif thématique</p>		<table border="1"> <tr> <th>Montant UE</th> <th>Millions (€)</th> </tr> <tr> <td>Montant UE maquette pour la période 2014-2020</td> <td>128</td> </tr> <tr> <td>Montant UE programmé au 30 JUIN 2017</td> <td>44</td> </tr> </table>	Montant UE	Millions (€)	Montant UE maquette pour la période 2014-2020	128	Montant UE programmé au 30 JUIN 2017	44
Montant UE	Millions (€)							
Montant UE maquette pour la période 2014-2020	128							
Montant UE programmé au 30 JUIN 2017	44							
FSE								
<p>(10i) Réduire et prévenir le décrochage scolaire ; promouvoir l'égalité d'accès à des programmes de développement pour la petite enfance ainsi qu'à un enseignement primaire et secondaire de qualité, comprenant des parcours d'apprentissage formels, non-formels et informels permettant de réintégrer les filières d'éducation et de formation.</p> <p>➤ Représente 6 % de l'objectif thématique</p>		<table border="1"> <tr> <th>Montant UE</th> <th>Millions (€)</th> </tr> <tr> <td>Montant UE maquette pour la période 2014-2020</td> <td>67</td> </tr> <tr> <td>Montant UE programmé au 30 JUIN 2017</td> <td>27</td> </tr> </table>	Montant UE	Millions (€)	Montant UE maquette pour la période 2014-2020	67	Montant UE programmé au 30 JUIN 2017	27
Montant UE	Millions (€)							
Montant UE maquette pour la période 2014-2020	67							
Montant UE programmé au 30 JUIN 2017	27							
<p>(10ii) Améliorer la qualité, l'efficacité et l'accès à l'enseignement supérieur et équivalent afin d'accroître la participation et les niveaux de qualification, notamment des groupes défavorisés.</p> <p>➤ Représente 1 % de l'objectif thématique</p>		<table border="1"> <tr> <th>Montant UE</th> <th>Millions (€)</th> </tr> <tr> <td>Montant UE maquette pour la période 2014-2020</td> <td>16</td> </tr> <tr> <td>Montant UE programmé au 30 JUIN 2017</td> <td>5</td> </tr> </table>	Montant UE	Millions (€)	Montant UE maquette pour la période 2014-2020	16	Montant UE programmé au 30 JUIN 2017	5
Montant UE	Millions (€)							
Montant UE maquette pour la période 2014-2020	16							
Montant UE programmé au 30 JUIN 2017	5							
<p>(10iii) Améliorer l'égalité d'accès à l'apprentissage tout au long de la vie pour toutes les catégories d'âges dans un cadre formel, non-formels et informels, la mise à niveau des savoirs, des aptitudes et des compétences de la main d'œuvre et la promotion de parcours d'apprentissage souples passant notamment par une orientation professionnelle et la validation des compétences acquises.</p> <p>➤ Représente 84 % de l'objectif thématique</p>		<table border="1"> <tr> <th>Montant UE</th> <th>Millions (€)</th> </tr> <tr> <td>Montant UE maquette pour la période 2014-2020</td> <td>1 630</td> </tr> <tr> <td>Montant UE programmé au 30 JUIN 2017</td> <td>757</td> </tr> </table>	Montant UE	Millions (€)	Montant UE maquette pour la période 2014-2020	1 630	Montant UE programmé au 30 JUIN 2017	757
Montant UE	Millions (€)							
Montant UE maquette pour la période 2014-2020	1 630							
Montant UE programmé au 30 JUIN 2017	757							

(10iv) Améliorer l'utilité des systèmes d'éducation et de formation pour le marché du travail, et améliorer tant l'enseignement professionnel et les filières de formation que leur qualité, en misant notamment sur des mécanismes permettant d'anticiper les compétences, l'adaptation des programmes d'enseignement ainsi que l'introduction et la mise en place de systèmes d'apprentissage articulés autour du travail, **notamment des modèles de formation en alternance et d'apprentissage.**

- Représente 2 % de l'objectif thématique



Avancement de l'objectif thématique 10 par catégorie d'intervention, par forme de financement et par type de territoire

Données issues du système d'échange de données électroniques entre les États membres et la Commission européenne (SFC) **au 31 décembre 2016**.

Tous les montants sont indiqués en coût total (montant UE + contrepartie nationale).

Quoi ?

Principaux domaines d'intervention ¹ couverts par les opérations programmées au titre de l'OT 10			
Intégration durable sur le marché du travail des jeunes, en mettant notamment en œuvre la garantie pour la jeunesse	1 442 opérations	1 046 M €	87 % du montant total programmé
Adaptation des travailleurs, des entreprises et des chefs d'entreprise au changement	232 opérations	61	
Emploi indépendant, entrepreneuriat et création d'entreprise	52 opérations	191 M €	

Comment ?

4/22 Métropole 0/9 Outre-mer 0/5 Programme interrégional

Mécanisme d'application territorial		
→ 11 opérations programmées dans le cadre d'approches territoriales intégrées pour un montant de 2,83M€*.		
■ Investissement territorial intégré dans le domaine urbain	8 opérations	1 584 M €
■ Autres approches intégrées pour un développement urbain durable	3 opérations	1 246 M €

Où ?

Répartition des montants programmés par type de territoire

Type de territoire	Montants
Grandes zones urbaines	23%
Petites zones urbaines	7%
Zones rurales	0,2%
Non-renseigné	70%

Type de territoire	
■ Grandes zones urbaines	(518 opérations / 304 M €)
■ Petites zones urbaines	(116 opérations / 95 M €)
■ Zones rurales	(31 opérations / 3 M €)
■ Non-renseigné	(1 208 opérations / 955 M €)

¹ **Catégorie d'intervention** : nomenclature issue du [règlement d'exécution n°215/2014](#), spécifiant le type de projet sélectionné et utilisée pour les statistiques de l'UE.

Source : SFC (Commission européenne) au 31 décembre 2016. Cette analyse n'inclut pas la coopération territoriale européenne.