

BAROMÈTRE

AVANCEMENT FONDS EUROPÉENS

POLITIQUE EUROPÉENNE DE COHÉSION – 2021-2027

Données au 31 août 2025

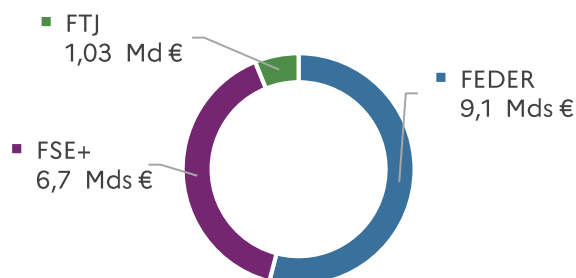
RAPPEL DOTATIONS FRANCE 2021-2027

Dans le cadre de la politique européenne de cohésion 2021-2027, la France dispose d'une dotation de **16,8 milliards €** de fonds européens :

FONDS EUROPÉENS

En France la politique européenne de cohésion est financée par trois fonds européens :

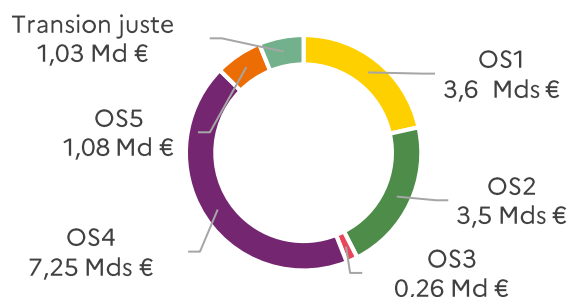
- Fonds européen de développement régional (FEDER) : 9,1 Mds €
- Fonds social européen + (FSE+) : 6,7 Mds €
- Fonds pour une transition juste* (FTJ) : 1,03 Md €



OBJECTIFS STRATÉGIQUES

Ces 16,8 mds € sont répartis en six objectifs stratégiques (OS) :

- Europe plus intelligente – OS1
- Europe plus verte – OS2
- Europe plus connectée – OS3
- Europe plus sociale – OS 4
- Europe plus proche des citoyens – OS5
- Transition juste



Les fonds européens sont gérés par l'État et les Régions au travers de 22 programmes FEDER, FSE+ et FTJ. En outre, la France participe à 22 programmes de coopération territoriale européenne, appelés Interreg, financés par 3,2 mds € de FEDER.

* Pour rappel, le fonds pour une transition juste (FTJ) concerne 6 programmes régionaux et un programme national.

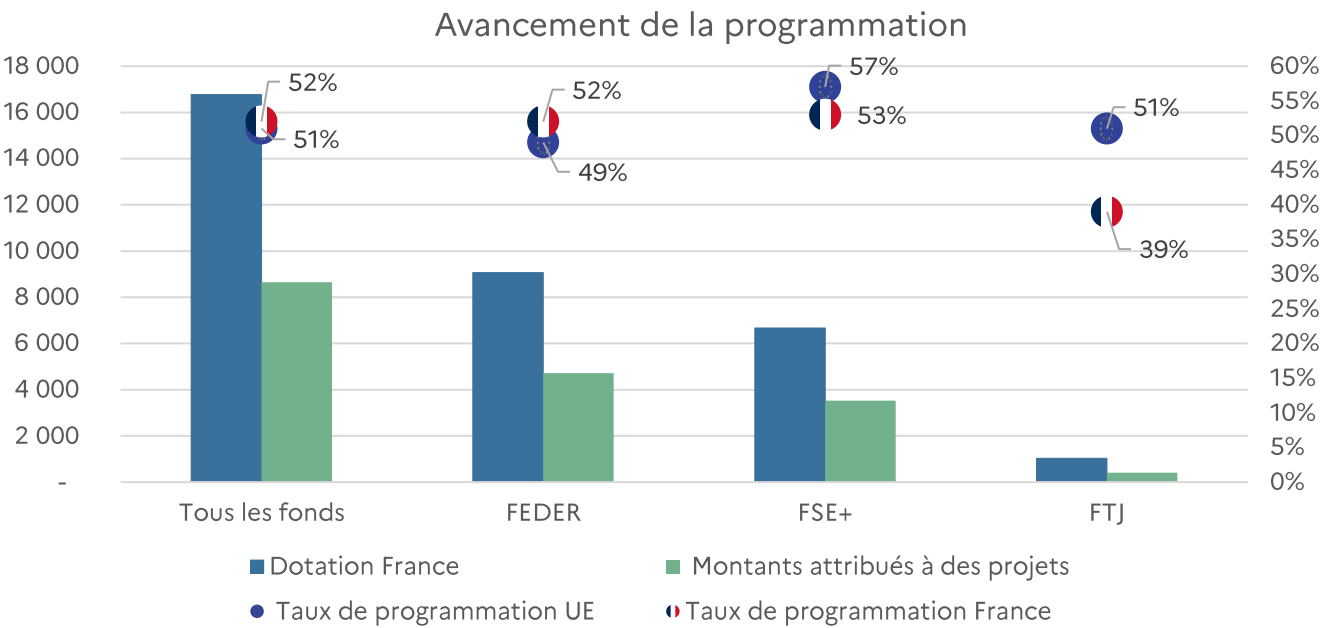
AVANCEMENT ET PROGRAMMATION

Sources SFC : données au 31/08/2025 transmises par les autorités de gestion à la Commission européenne.
Traitement réalisé par l'ANCT.

FONDS EUROPÉENS ATTRIBUÉS À DES PROJETS

Au 31 août 2025, **8,6 milliards d'euros** de fonds européens ont été attribués à **15 020 projets** pour un total de 14,99 milliards d'euros d'investissements.

- **4,7 milliards d'euros** pour le FEDER sur les 9,1 milliards d'euros prévus, soit 52% de la dotation
- **3,52 milliards d'euros** pour le FSE+ sur les 6,7 milliards d'euros prévus, soit 53% de la dotation
- **407 millions d'euros** pour le FTJ sur le milliard d'euros prévu, soit 39% de la dotation.

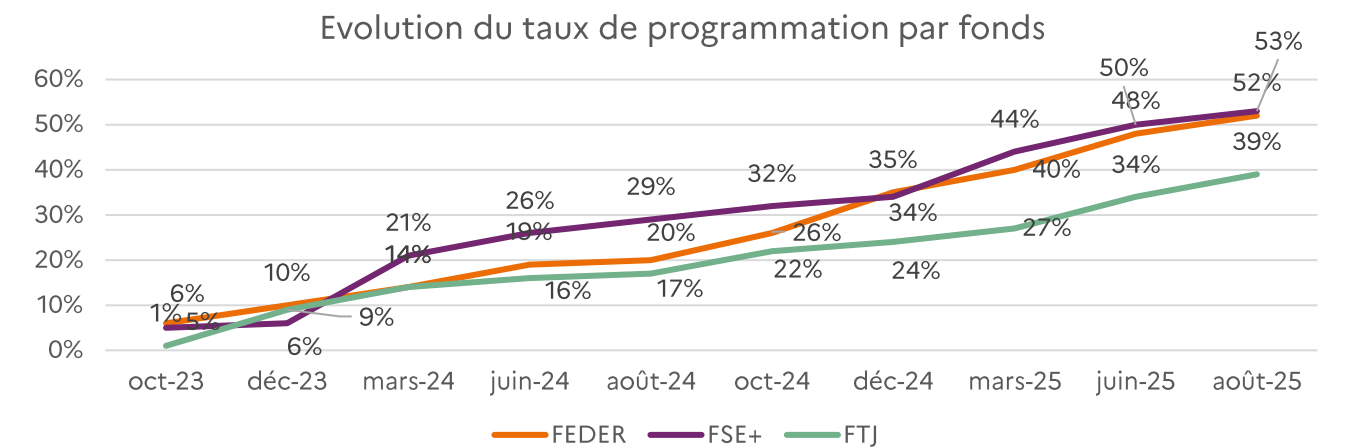


En millions d'euros

Fonds	Dotation France 2021-2027	Montants attribués à des projets (estimés)	Reste à attribuer	Taux de programmation France (estimé)	Taux de programmation UE 27 (estimé)	Nombre de projets
FEDER	9 081	4 707	4 373	52%	49%	5 215
FSE+	6 664	3 527	3 137	53%	57%	9 511
FTJ	1 030	407	623	39%	51%	294
Tous les fonds	16 775	8 641	8 134	52%	51%	15 020

En millions d'euros

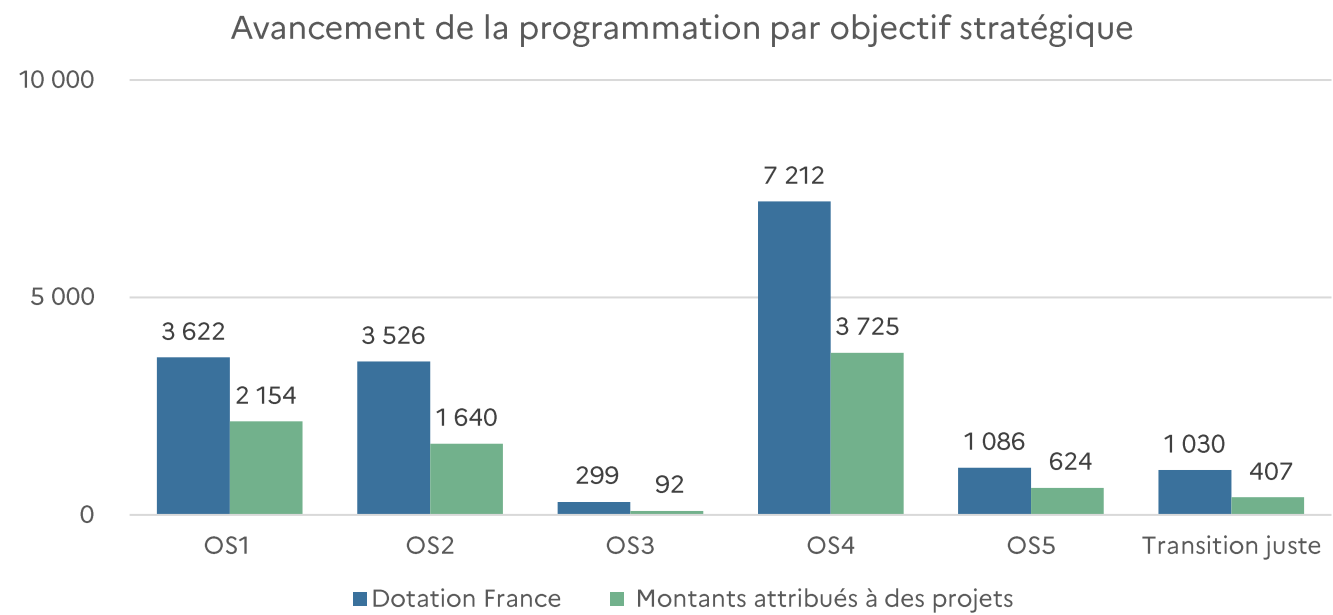
EVOLUTION DE LA PROGRAMMATION DES FONDS EUROPÉENS



Taux de programmation par fonds et par période

Fonds	Août 2023	Octobre 2023	Décembre 2023	Mars 2024	Juin 2024	Août 2024	Octobre 2024	Décembre 2024	Mars 2025	Juin 2025	Août 2025
FEDER	3%	6%	10%	14%	19%	20%	26%	35%	40%	48%	52%
FSE+	5%	5%	6%	21%	26%	29%	32%	34%	44%	50%	53%
FTJ	0%	1%	9%	14%	16%	17%	22%	24%	27%	34%	39%
Tous les fonds	4%	5%	8%	17%	21%	23%	28%	34%	41%	48%	52%

FONDS EUROPÉENS ATTRIBUÉS À DES PROJETS PAR OBJECTIF STRATÉGIQUE



En millions d’euros

Objectif stratégique	Dotation France 2021-2027	Montants attribués à des projets (estimés)	Reste à attribuer	Taux de programmation France
OS1 - Europe plus intelligente	3 622	2 154	1 468	59%
OS2 - Europe plus verte	3 526	1 640	1 886	46%
OS3 - Europe plus connectée	299	92	207	31%
OS4 - Europe plus sociale	7 212	3 725	3 488	52%
OS5 - Europe plus proche des citoyens	1 086	624	462	57%
Transition juste	1 030	407	623	39%
Tous les fonds	16 775	8 641	8 134	52%

En millions d’euros

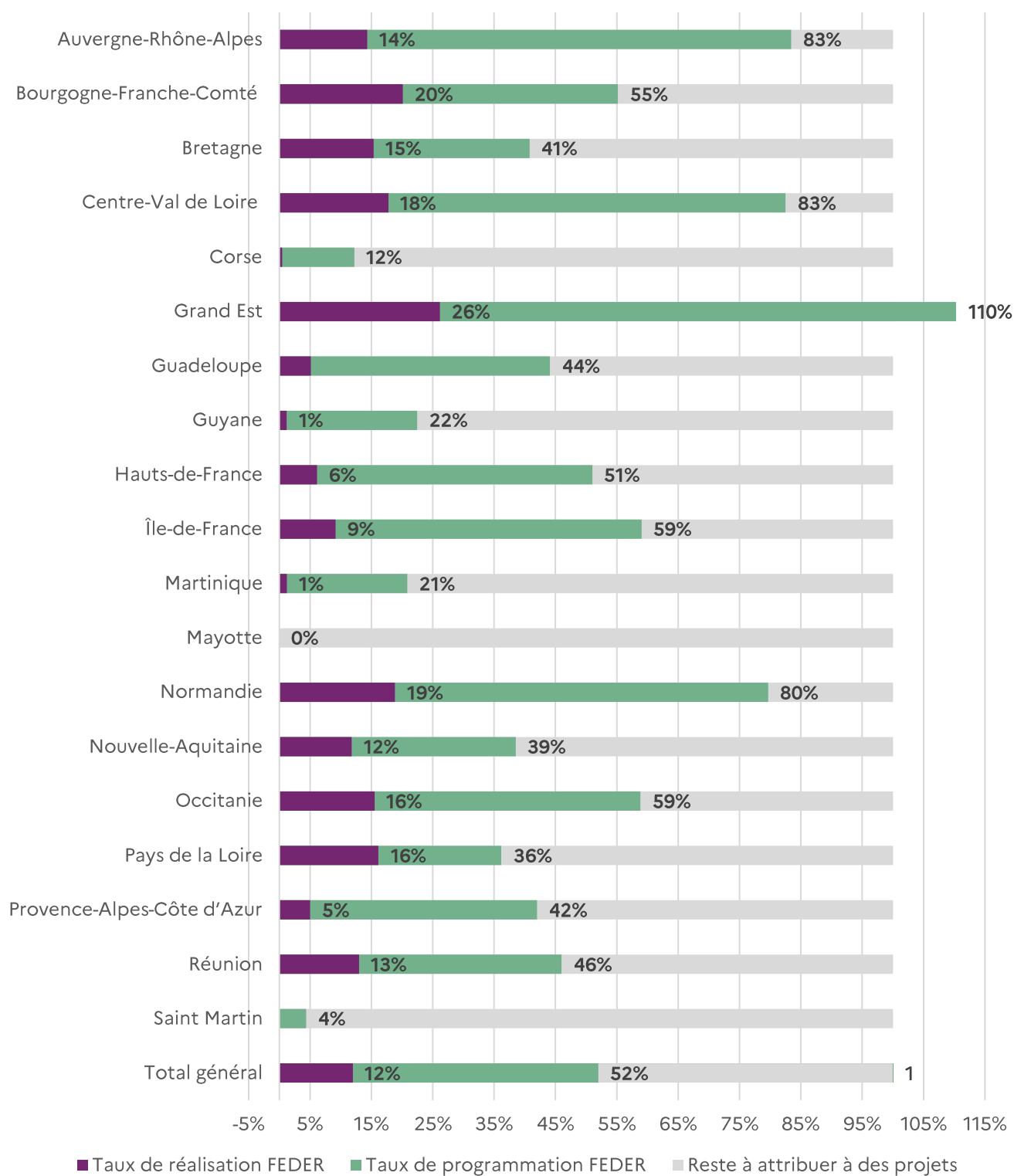
AVANCEMENT FEDER-FSE+FTJ PAR PROGRAMME

Programme	Fonds	Dotation UE	Taux de programmation UE (estimé)	Reste à attribuer UE	Taux de réalisation UE (estimé)	Cofinancements prévus
Auvergne-Rhône-Alpes	FEDER	670	83%	111	14%	751
	FSE+	133	73%	36	23%	175
	FTJ	78	29%	55	1%	78
	Total	881	77%	203	14%	1 003
Bourgogne-Franche	FEDER	401	55%	180	18%	408
	FSE+	84	68%	27	53%	56
	Total	485	57%	208	24%	464
Bretagne	FEDER	333	41%	197	15%	716
	FSE+	60	75%	15	22%	40
	Total	393	46%	213	16%	756
Centre-Val de Loire	FEDER	309	83%	54	18%	208
	FSE+	103	56%	46	8%	69
	Total	412	76%	100	15%	277
Corse	FEDER	105	12%	92	0%	70
	FSE+	13	27%	9	27%	8
	Total	118	14%	102	0%	79
Grand Est	FEDER	631	110%	0	26%	421
	FSE+	155	87%	20	29%	103
	FTJ	112	38%	70	2%	48
	Total	899	97%	25	24%	573
Guadeloupe	FEDER	559	44%	312	5%	192
	FSE+	80	32%	54	0%	14
	Total	638	43%	366	5%	206
Guyane	FEDER	410	22%	318	1%	139
	FSE+	83	7%	77	0%	15
	Total	493	20%	395	1%	153
Hauts-de-France	FEDER	897	51%	440	6%	689
	FSE+	232	70%	69	13%	120
	FTJ	228	34%	151	0%	98
	Total	1 358	51%	659	6%	906
Île-de-France	FEDER	184	59%	75	9%	229
	FSE+	245	38%	151	5%	349
	Total	429	47%	227	7%	578
Martinique	FEDER	482	21%	381	1%	361
	FSE+	119	4%	114	0%	38
	Total	601	17%	496	1%	399
Mayotte	FEDER	347	0%	347	0%	297
Normandie	FEDER	402	80%	82	19%	268
	FSE+	89	45%	49	8%	59
	FTJ	107	42%	62	3%	46
	Total	597	68%	192	14%	372
Nouvelle-Aquitaine	FEDER	736	39%	452	12%	490
	FSE+	140	80%	28	20%	93
	Total	876	45%	481	13%	584
Occitanie	FEDER	666	59%	274	16%	444
	FSE+	164	62%	62	20%	109
	Total	830	59%	336	16%	553

Programme	Fonds	Dotation UE	Taux de programmation UE (estimé)	Reste à attribuer UE	Taux de réalisation UE (estimé)	Cofinancements prévus
Pays de la Loire	FEDER	301	36%	192	16%	201
	FSE+	65	87%	8	45%	43
	FTJ	48	35%	31	3%	21
	Total	414	44%	232	19%	265
Provence Alpes-Côte d'Azur	FEDER	351	42%	204	5%	346
	FSE+	139	82%	26	25%	139
	FTJ	148	17%	122	0%	222
	Total	638	45%	352	8%	707
Réunion	FEDER	1 236	46%	669	13%	355
	FSE+	173	46%	94	30%	31
	Total	1 410	46%	763	15%	385
Saint Martin	FEDER	59	4%	56	0%	32
Programme national emploi et compétences FTJ	FTJ	309	57%	132	8%	151
Programme national Emploi, Inclusion, Jeunesse et Compétences FSE+	FSE+	4 007	53%	1 879	31%	2 672
Programme national Soutien Européen à l'Aide Alimentaire FSE+	FSE+	582	36%	373	0%	65
Total général		16 775	52%	8 134	16%	11 453

En millions d'euros

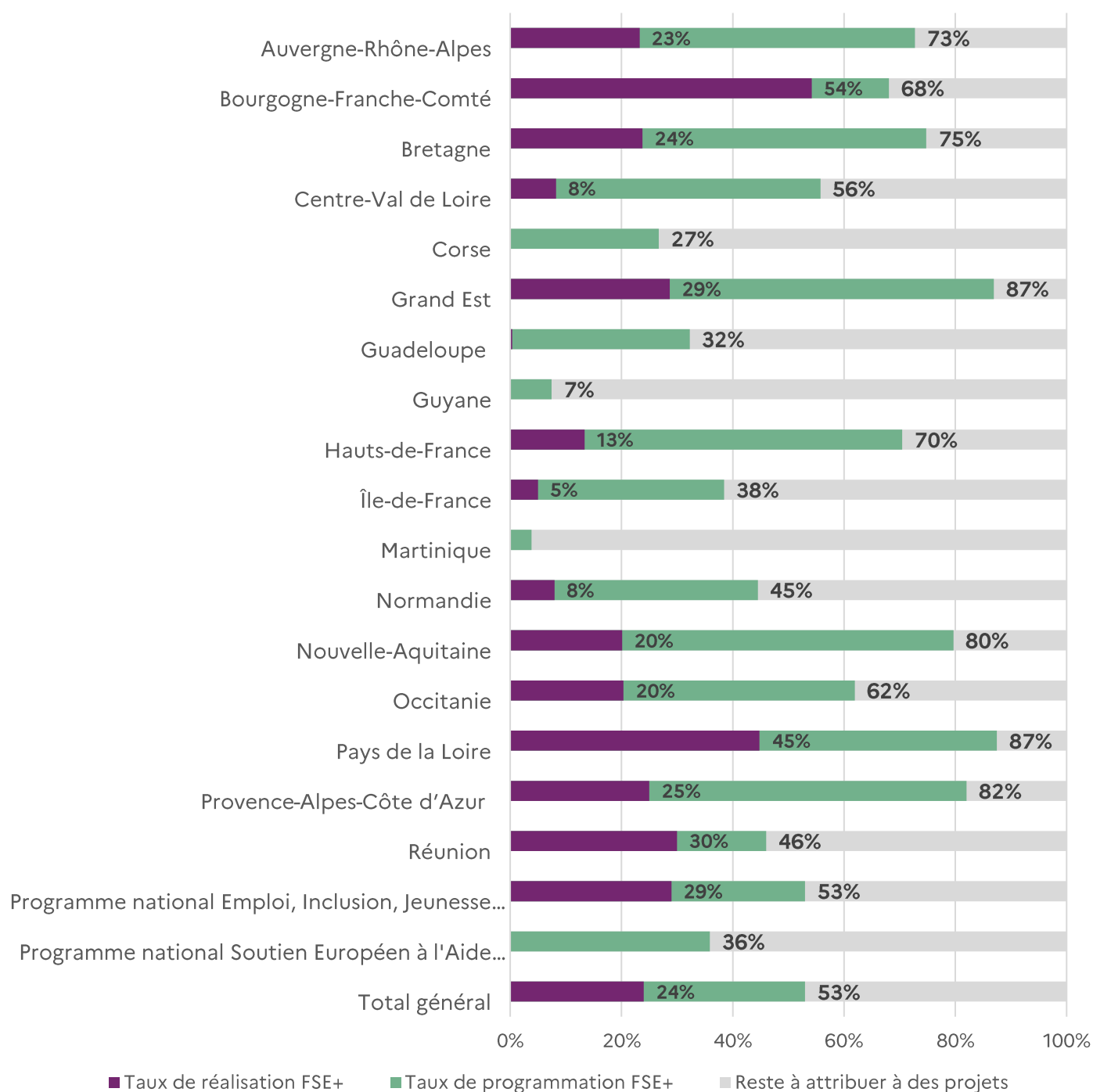
Avancement du FEDER



Programme	Dotation <i>FEDER</i>	Taux de programmation <i>FEDER</i> (<i>estimé</i>)	Reste à attribuer <i>FEDER</i>	Taux de réalisation <i>FEDER</i> (<i>estimé</i>)	Cofinancements nationaux prévus
Auvergne-Rhône-Alpes	670	83%	111	14%	751
Bourgogne-Franche-Comté	401	55%	180	20%	408
Bretagne	333	41%	197	15%	716
Centre-Val de Loire	309	83%	54	18%	208
Corse	105	12%	92	0%	70
Grand Est	631	110%	-65	26%	421
Guadeloupe	559	44%	312	5%	192
Guyane	410	22%	318	1%	139
Hauts-de-France	897	51%	440	6%	689
Île-de-France	184	59%	75	9%	229
Martinique	482	21%	381	1%	361
Mayotte	347	0%	347	0%	297
Normandie	402	80%	82	19%	268
Nouvelle-Aquitaine	736	39%	452	12%	490
Occitanie	666	59%	274	16%	444
Pays de la Loire	301	36%	192	16%	201
Provence-Alpes-Côte d'Azur	351	42%	204	5%	346
Réunion	1 236	46%	669	13%	331
Saint-Martin	59	4%	56	0%	32
Total général	9 081	52%	4 363	12%	6 592

En millions d'euros

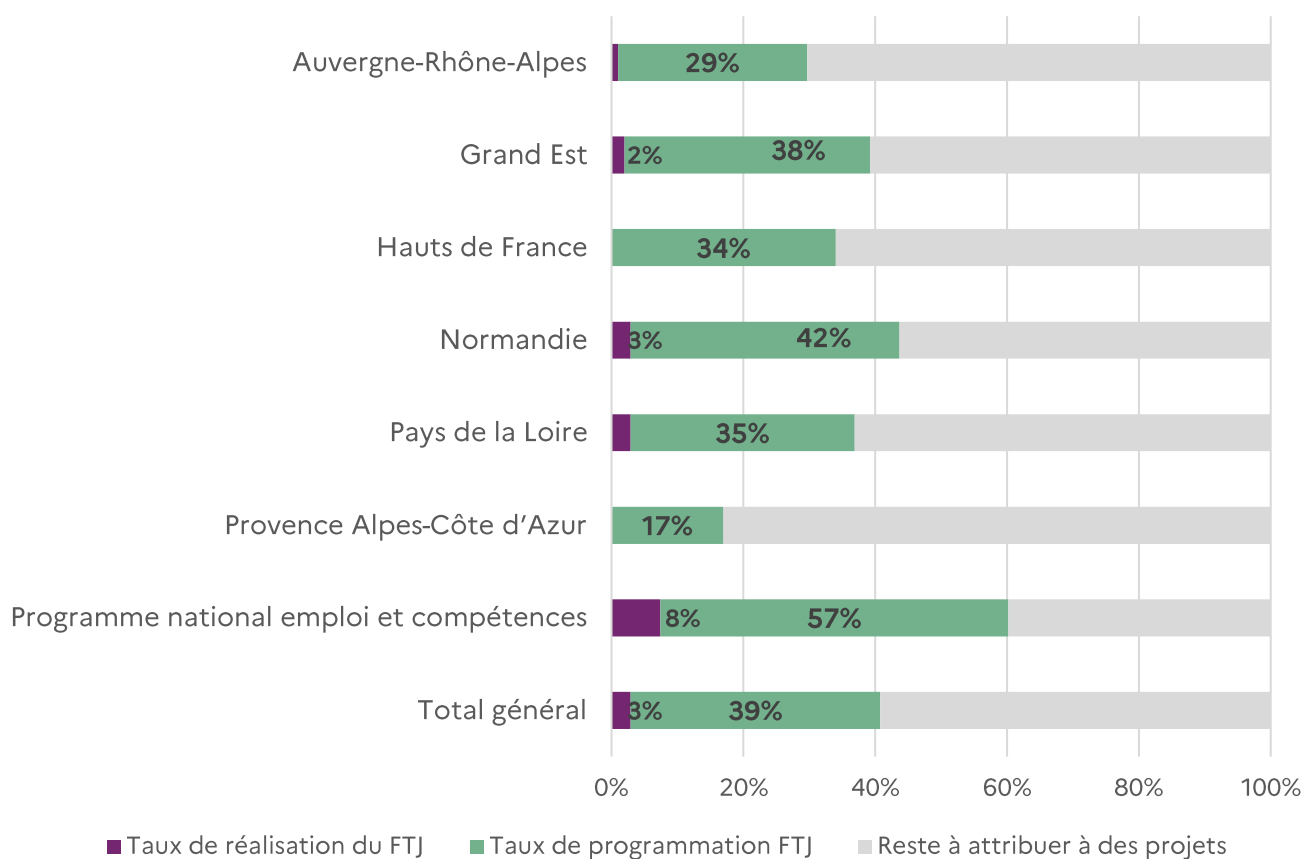
Avancement du FSE+



Programme	Dotation <i>FSE+</i>	Taux de programmation <i>FSE+</i> (estimé)	Reste à attribuer <i>FSE+</i>	Taux de réalisation <i>FSE+</i> (estimé)	Cofinancements nationaux prévus
Auvergne-Rhône-Alpes	133	73%	36	23%	175
Bourgogne-Franche-Comté	84	68%	27	54%	56
Bretagne	60	75%	15	24%	40
Centre-Val de Loire	103	56%	46	8%	69
Corse	13	27%	9	0%	8
Grand Est	155	87%	20	29%	103
Guadeloupe	80	32%	54	0%	14
Guyane	83	7%	77	0%	15
Hauts-de-France	232	70%	69	13%	120
Île-de-France	245	38%	151	5%	349
Martinique	119	4%	114	0%	38
Normandie	89	45%	49	8%	59
Nouvelle-Aquitaine	140	80%	28	20%	93
Occitanie	164	62%	62	20%	109
Pays de la Loire	65	87%	8	45%	43
Provence-Alpes-Côte d'Azur	139	82%	26	25%	139
Réunion	173	46%	94	30%	31
Programme national Emploi, Inclusion, Jeunesse et Compétences	4 007	53%	1 879	31%	2 672
Programme national Soutien Européen à l'Aide Alimentaire	582	36%	373	0%	65
Total général	6 664	53%	3 137	24%	4 198

En millions d'euros

Avancement du FTJ



Programme	Dotation FTJ	Taux de programmatio n FTJ (estimé)	Reste à attribuer à des projets FTJ	Taux de réalisation (estimé)	Cofinancements nationaux prévus
Auvergne-Rhône-Alpes	78	29%	55	1%	78
Grand Est	112	38%	70	2%	151
Hauts-de-France	228	34%	151	0%	48
Normandie	107	42%	62	3%	98
Pays de la Loire	48	35%	31	3%	46
Provence-Alpes-Côte d'Azur	148	17%	122	0%	21
Programme national emploi et compétences	309	57%	133	8%	222
Total général	1 030	39%	623	3%	663

En millions d'euros

OBJECTIF CLIMATIQUE

La France s'est engagée à dédier 2,6 milliards d'euros à des projets de lutte contre le changement climatique, soit 29% de l'enveloppe FEDER dont dispose la France (9 milliards d'euros).

Au 31 août 2025, **2,2 milliards d'euros** ont été attribués à des projets au titre de l'objectif climatique soit **84% de l'objectif des 2,6 milliards FEDER** et correspondant à 47% du montant attribué à des projets en cours.

DÉVELOPPEMENT URBAIN DURABLE

La France s'est engagée à consacrer **969 millions d'euros au développement urbain durable**. Au 30 juin 2025, 50% de ce montant soit **483 millions d'euros** ont été attribués à des projets.

RESSOURCES

Liste des opérations 2021-2027 : europe-en-france.gouv.fr/fr/ressources/liste-des-operations-feder-fse-ftj-2021-2027

Exemples de projets : europe-en-france.gouv.fr/projets