

BAROMÈTRE AVANCEMENT FONDS EUROPÉENS POLITIQUE EUROPÉENNE DE COHÉSION – 2021-2027

Données au 31 mars 2026

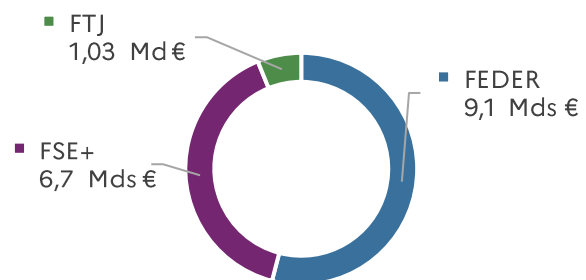
RAPPEL DOTATIONS FRANCE 2021-2027

Dans le cadre de la politique européenne de cohésion 2021-2027, la France dispose d'une dotation de **16,8 milliards €** de fonds européens :

FONDS EUROPÉENS

En France la politique européenne de cohésion est financée par trois fonds européens :

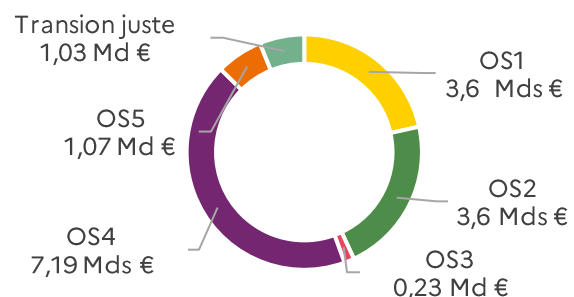
- Fonds européen de développement régional (FEDER) : 9,1 Mds €
- Fonds social européen + (FSE+) : 6,7 Mds €
- Fonds pour une transition juste* (FTJ) : 1,03 Md €



OBJECTIFS STRATÉGIQUES

Ces 16,8 mds € sont répartis en six objectifs stratégiques (OS) :

- Europe plus intelligente – OS1
- Europe plus verte – OS2
- Europe plus connectée – OS3
- Europe plus sociale – OS 4
- Europe plus proche des citoyens – OS5
- Transition juste



Les fonds européens sont gérés par l'État et les Régions au travers de 22 programmes FEDER, FSE+ et FTJ. En outre, la France participe à 22 programmes de coopération territoriale européenne, appelés Interreg, financés par 3,2 Mds € de FEDER.

* Pour rappel, le fonds pour une transition juste (FTJ) concerne 6 programmes régionaux et un programme national.

AVANCEMENT ET PROGRAMMATION

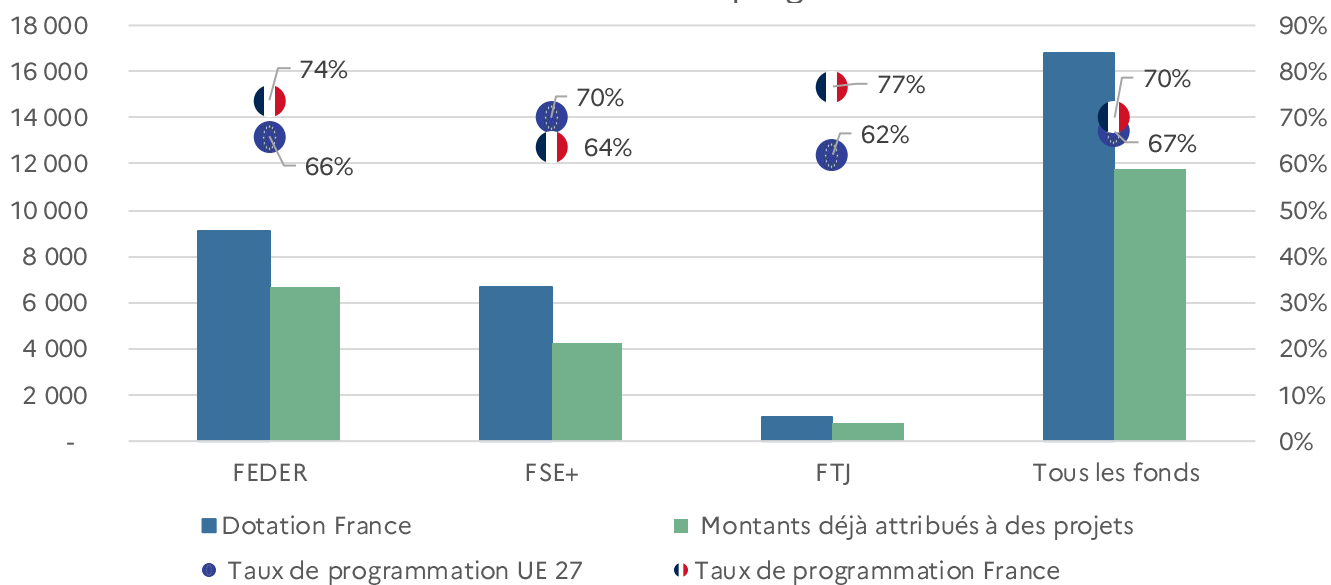
Sources SFC : données au 31/03/2026 transmises par les autorités de gestion à la Commission européenne.
Traitement réalisé par l'ANCT.

FONDS EUROPÉENS ATTRIBUÉS À DES PROJETS

Au 31 mars 2026, **11,75 milliards d'euros** de fonds européens ont été attribués à **18 590 projets** pour un total de 19,86 milliards d'euros d'investissements.

- **6,7 milliards d'euros** pour le FEDER sur les 9,1 milliards d'euros prévus, soit 74% de la dotation
- **4,2 milliards d'euros** pour le FSE+ sur les 6,7 milliards d'euros prévus, soit 64% de la dotation
- **791 millions d'euros** pour le FTJ sur le milliard d'euros prévu, soit 77% de la dotation.

Avancement de la programmation



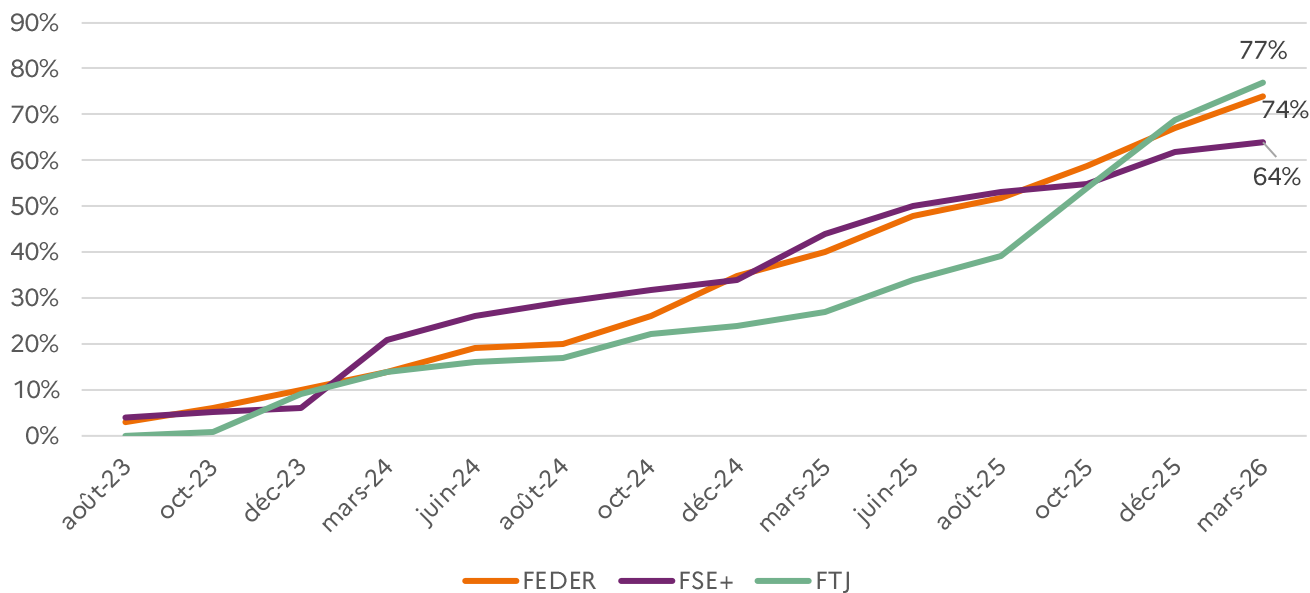
En millions d'euros

Fonds	Dotation France 2021-2027	Montants attribués à des projets (estimés)	Reste à attribuer	Taux de programmation France (estimé)	Taux de programmation UE 27 (estimé)	Nombre de projets
FEDER	9 097	6 715	2 383	74%	66%	7 114
FSE+	6 648	4 241	2 407	64%	70%	11 097
FTJ	1 030	791	239	77%	62%	379
Tous les fonds	16 775	11 747	5 028	70%	67%	18 590

En millions d'euros

EVOLUTION DE LA PROGRAMMATION DES FONDS EUROPÉENS

Evolution du taux de programmation par fonds

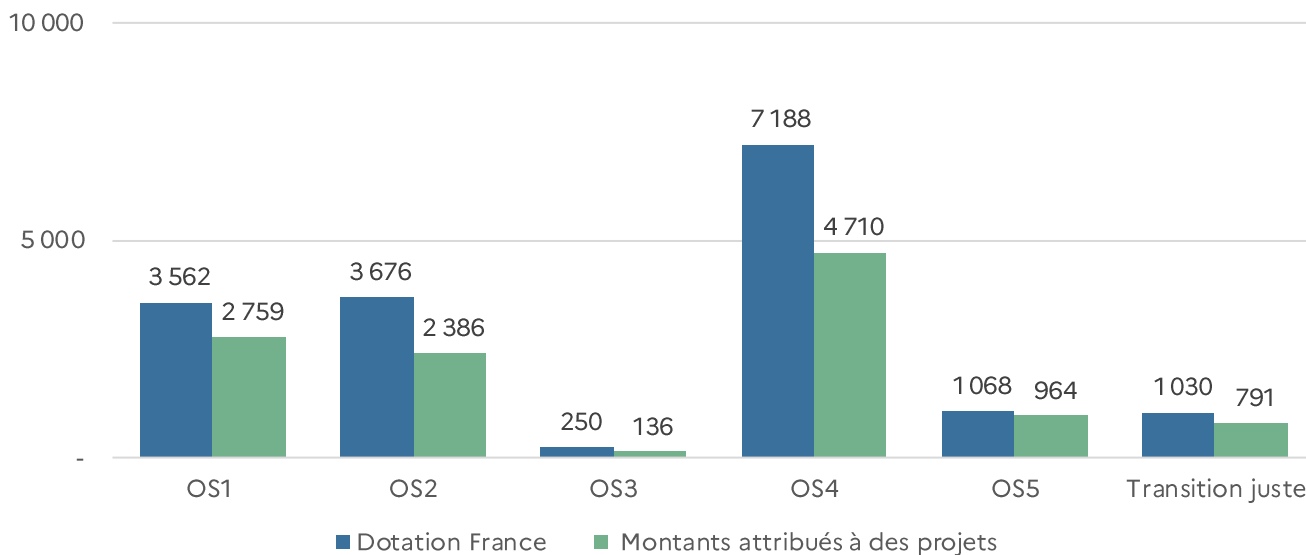


Taux de programmation par fonds et par période

Fonds	08/23	10/23	12/23	03/24	06/24	08/24	10/24	12/24	03/25	06/25	08/25	10/25	12/25	03/26
FEDER	3%	6%	10%	14%	19%	20%	26%	35%	40%	48%	52%	59%	67%	74%
FSE+	5%	5%	6%	21%	26%	29%	32%	34%	44%	50%	53%	55%	62%	64%
FTJ	0%	1%	9%	14%	16%	17%	22%	24%	27%	34%	39%	54%	69%	77%
Tous les fonds	4%	5%	8%	17%	21%	23%	28%	34%	41%	48%	52%	57%	65%	70%

FONDS EUROPÉENS ATTRIBUÉS À DES PROJETS PAR OBJECTIF STRATÉGIQUE

Avancement de la programmation par objectif stratégique



En millions d'euros

Objectif stratégique	Dotation France 2021-2027	Montants attribués à des projets (estimés)	Reste à attribuer	Taux de programmation France
OS1 - Europe plus intelligente	3 562	2 759	803	77%
OS2 - Europe plus verte	3 676	2 386	1 290	65%
OS3 - Europe plus connectée	250	136	114	54%
OS4 - Europe plus sociale	7 188	4 710	2 478	66%
OS5 - Europe plus proche des citoyens	1 068	964	104	90%
Transition juste	1 030	791	239	77%
Tous les fonds	16 775	11 747	5 028	70%

En millions d'euros

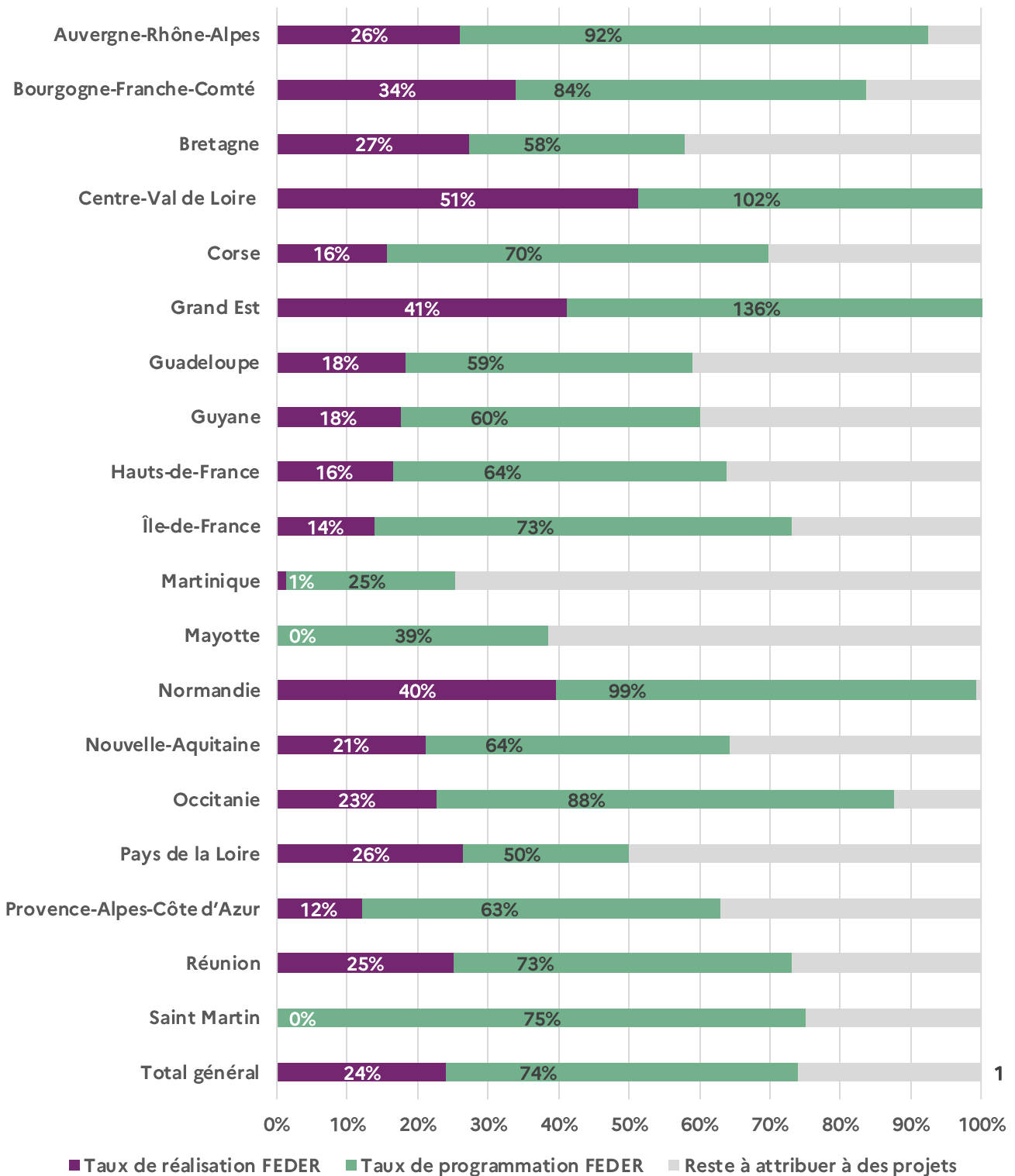
AVANCEMENT FEDER-FSE+FTJ PAR PROGRAMME

Programme	Fonds	Dotation UE	Taux de programmation UE (estimé)	Reste à attribuer UE	Taux de réalisation UE (estimé)	Cofinancements prévus
Auvergne-Rhône-Alpes	FEDER	670	92%	51	26%	751
	FSE+	133	80%	26	43%	175
	FTJ	78	59%	32	2%	78
	Total	881	88%	109	26%	1 004
Bourgogne-Franche	FEDER	401	84%	66	34%	408
	FSE+	84	87%	11	68%	56
	Total	485	84%	77	40%	464
Bretagne	FEDER	333	58%	140	27%	536
	FSE+	60	75%	15	27%	40
	Total	393	61%	155	27%	576
Centre-Val de Loire	FEDER	309	102%	0	51%	208
	FSE+	103	100%	0	29%	69
	Total	412	101%	0	46%	277
Corse	FEDER	105	70%	32	16%	70
	FSE+	13	38%	8	7%	8
	Total	118	66%	40	15%	78
Grand Est	FEDER	631	136%	0	41%	421
	FSE+	155	112%	0	36%	103
	FTJ	112	144%	0	18%	48
	Total	898	133%	6	37%	572
Guadeloupe	FEDER	559	59%	229	18%	205
	FSE+	80	89%	9	11%	14
	Total	639	63%	238	17%	219
Guyane	FEDER	410	60%	163	18%	139
	FSE+	83	11%	73	0%	15
	Total	493	52%	236	15%	154
Hauts-de-France	FEDER	897	64%	325	16%	689
	FSE+	232	71%	67	21%	120
	FTJ	228	86%	32	4%	98
	Total	1 357	69%	424	15%	907
Île-de-France	FEDER	195	73%	52	14%	241
	FSE+	234	58%	98	14%	293
	Total	429	65%	150	14%	534
Martinique	FEDER	487	25%	364	1%	261
	FSE+	114	4%	109	0%	27
	Total	601	21%	473	1%	288
Mayotte	FEDER	347	39%	213	0%	344
Normandie	FEDER	402	99%	3	40%	263
	FSE+	89	47%	47	37%	52
	FTJ	107	69%	33	7%	35
	Total	598	86%	83	34%	350
Nouvelle-Aquitaine	FEDER	736	64%	262	21%	490
	FSE+	140	94%	8	29%	93
	Total	876	69%	270	22%	583
Occitanie	FEDER	666	88%	83	23%	444
	FSE+	164	82%	30	34%	109
	Total	830	86%	113	25%	553

Programme	Fonds	Dotation UE	Taux de programmation UE (estimé)	Reste à attribuer UE	Taux de réalisation UE (estimé)	Cofinancements prévus
Pays de la Loire	FEDER	301	50%	151	26%	201
	FSE+	65	95%	3	71%	43
	FTJ	48	53%	23	10%	21
	Total	414	57%	177	31%	265
Provence Alpes-Côte d'Azur	FEDER	351	63%	131	12%	299
	FSE+	139	94%	9	50%	139
	FTJ	148	43%	85	0%	63
	Total	638	65%	225	17%	501
Réunion	FEDER	1 236	73%	337	25%	882
	FSE+	173	60%	69	36%	31
	Total	1 409	71%	406	26%	913
Saint Martin	FEDER	59	75%	15	0%	32
Programme national emploi et compétences FTJ	FTJ	309	73%	85	9%	151
Programme national Emploi, Inclusion, Jeunesse et Compétences FSE+	FSE+	4 007	63%	1 470	34%	2 672
Programme national Soutien Européen à l'Aide Alimentaire FSE+	FSE+	582	36%	373	0%	65
Total général		16 775	70%	5 028	25%	11 488

En millions d'euros

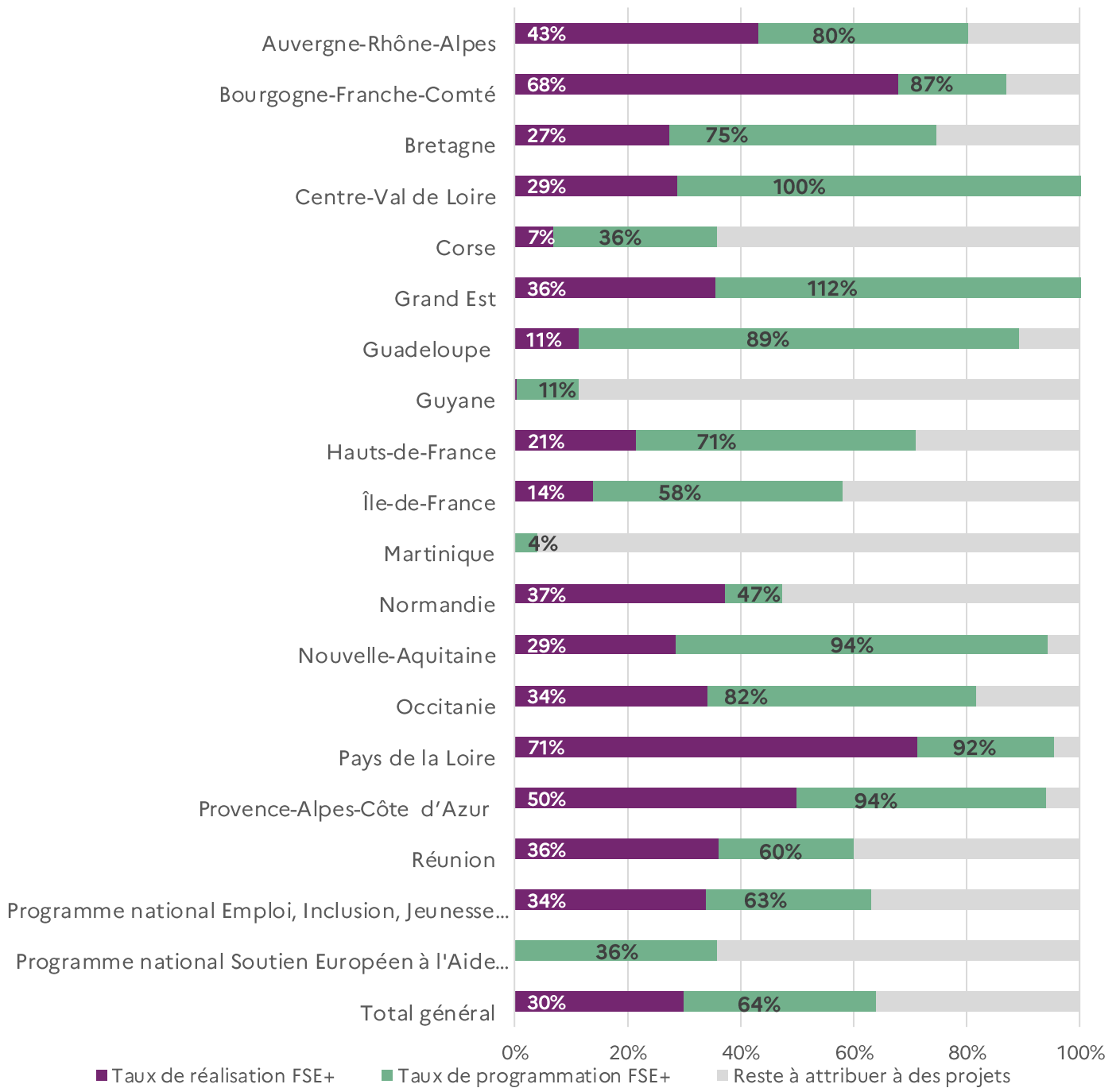
Avancement du FEDER



Programme	Dotation FEDER	Taux de programmation FEDER (estimé)	Reste à attribuer FEDER	Taux de réalisation FEDER (estimé)	Cofinancements nationaux prévus
Auvergne-Rhône-Alpes	670	92%	51	26%	751
Bourgogne-Franche-Comté	401	84%	66	34%	408
Bretagne	333	58%	140	27%	536
Centre-Val de Loire	309	102%	-5	51%	208
Corse	105	70%	32	16%	70
Grand Est	631	136%	-227	41%	421
Guadeloupe	559	59%	229	18%	205
Guyane	410	60%	163	18%	126
Hauts-de-France	897	64%	325	16%	689
Île-de-France	195	73%	52	14%	241
Martinique	487	25%	364	1%	261
Mayotte	347	39%	213	0%	344
Normandie	402	99%	3	40%	263
Nouvelle-Aquitaine	736	64%	262	21%	490
Occitanie	666	88%	83	23%	444
Pays de la Loire	301	50%	151	26%	201
Provence-Alpes-Côte d'Azur	351	63%	131	12%	299
Réunion	1 236	73%	337	25%	882
Saint-Martin	59	75%	15	0%	32
Total général	9 097	74%	2 383	24%	6 870

En millions d'euros

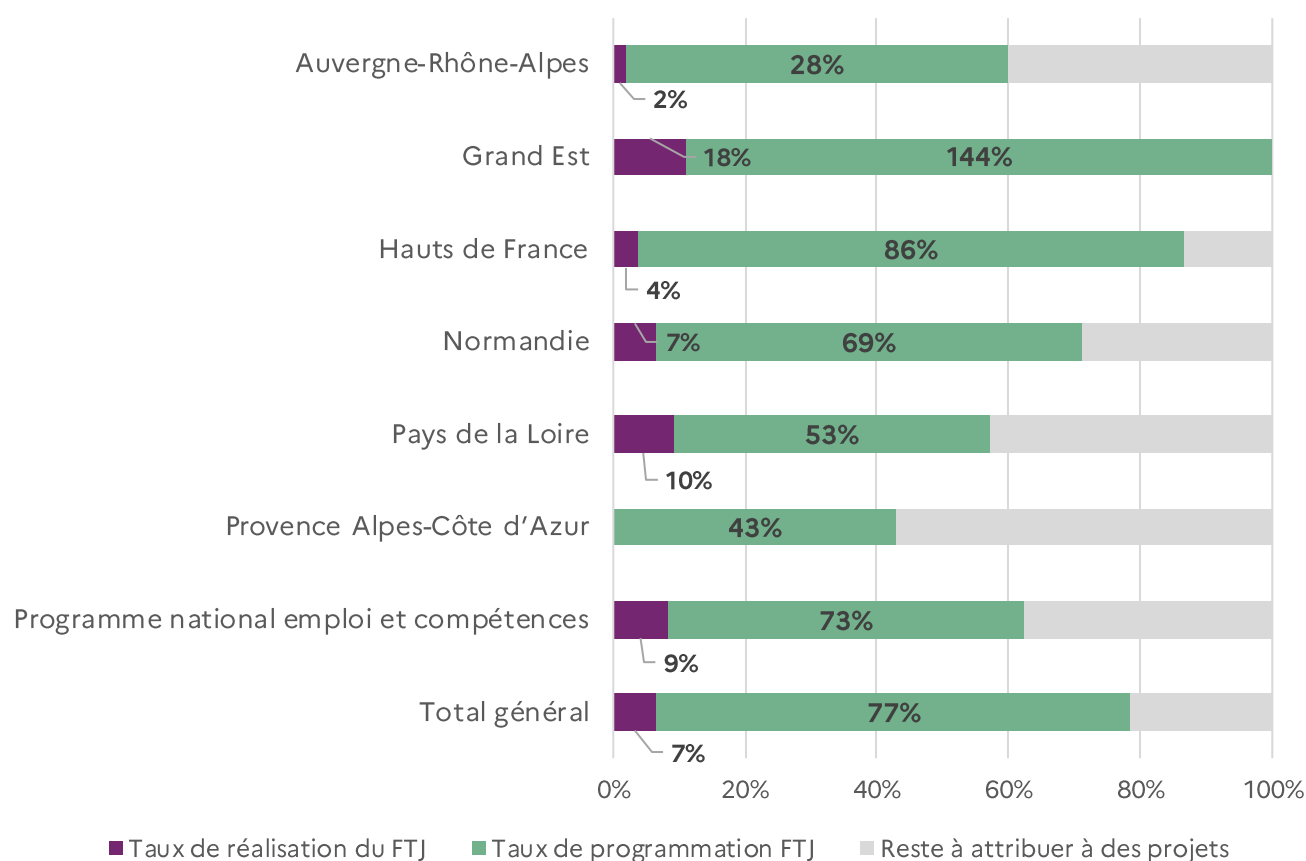
Avancement du FSE+



Programme	Dotation FSE+	Taux de programmation FSE+ (estimé)	Reste à attribuer FSE+	Taux de réalisation FSE+ (estimé)	Cofinancements nationaux prévus
Auvergne-Rhône-Alpes	133	80%	26	43%	175
Bourgogne-Franche-Comté	84	87%	11	68%	56
Bretagne	60	75%	15	27%	40
Centre-Val de Loire	103	100%	0	29%	69
Corse	13	36%	8	7%	8
Grand Est	155	112%	0	36%	103
Guadeloupe	80	89%	9	11%	14
Guyane	83	11%	73	0%	15
Hauts-de-France	232	71%	67	21%	120
Île-de-France	234	58%	98	14%	349
Martinique	114	4%	109	0%	27
Normandie	89	47%	47	37%	59
Nouvelle-Aquitaine	140	94%	8	29%	93
Occitanie	164	82%	30	34%	109
Pays de la Loire	65	95%	3	71%	43
Provence-Alpes-Côte d'Azur	139	94%	9	50%	139
Réunion	173	60%	69	36%	31
Programme national Emploi, Inclusion, Jeunesse et Compétences	4 007	63%	1 470	34%	2 672
Programme national Soutien Européen à l'Aide Alimentaire	582	36%	373	0%	65
Total général	6 648	64%	2 407	30%	4 123

En millions d'euros

Avancement du FTJ



Programme	Dotation FTJ	Taux de programmation FTJ (estimé)	Reste à attribuer à des projets FTJ	Taux de réalisation (estimé)	Cofinancements nationaux prévus
Auvergne-Rhône-Alpes	78	59%	32	2%	78
Grand Est	112	144%	0	18%	48
Hauts-de-France	228	86%	32	4%	98
Normandie	107	69%	33	7%	35
Pays de la Loire	48	53%	23	10%	21
Provence-Alpes-Côte d'Azur	148	43%	85	0%	63
Programme national emploi et compétences	309	73%	85	9%	151
Total général	1 030	77%	239	7%	495

En millions d'euros

OBJECTIF CLIMATIQUE

La France s'est engagée à dédier 2,66 milliards d'euros à des projets de lutte contre le changement climatique, soit 29% de l'enveloppe FEDER dont dispose la France (9 milliards d'euros).

Au 31 mars 2026, **3,06 milliards d'euros** ont été attribués à des projets au titre de l'objectif climatique soit **116% de l'objectif des 2,66 milliards FEDER** et correspondant à 46% du montant attribué à des projets en cours.

DÉVELOPPEMENT URBAIN DURABLE

La France s'est engagée à consacrer **909 millions d'euros de FEDER au développement urbain durable**. Au 31 mars 2026, 92% de ce montant soit **836 millions d'euros** ont été attribués à des projets.

RESSOURCES

Liste des opérations 2021-2027 : europe-en-france.gouv.fr/fr/ressources/liste-des-operations-feder-fse-ftj-2021-2027

Exemples de projets : europe-en-france.gouv.fr/projets