


# BAROMÈTRE

## CONSOMMATION FONDS EUROPÉENS STRUCTURELS ET D'INVESTISSEMENT - 2014-2020

Juin 2023

### PROJETS FINANCÉS

Nombre de projets financés par le FEDER, FSE, l'IEJ et le FEAMP depuis 2014

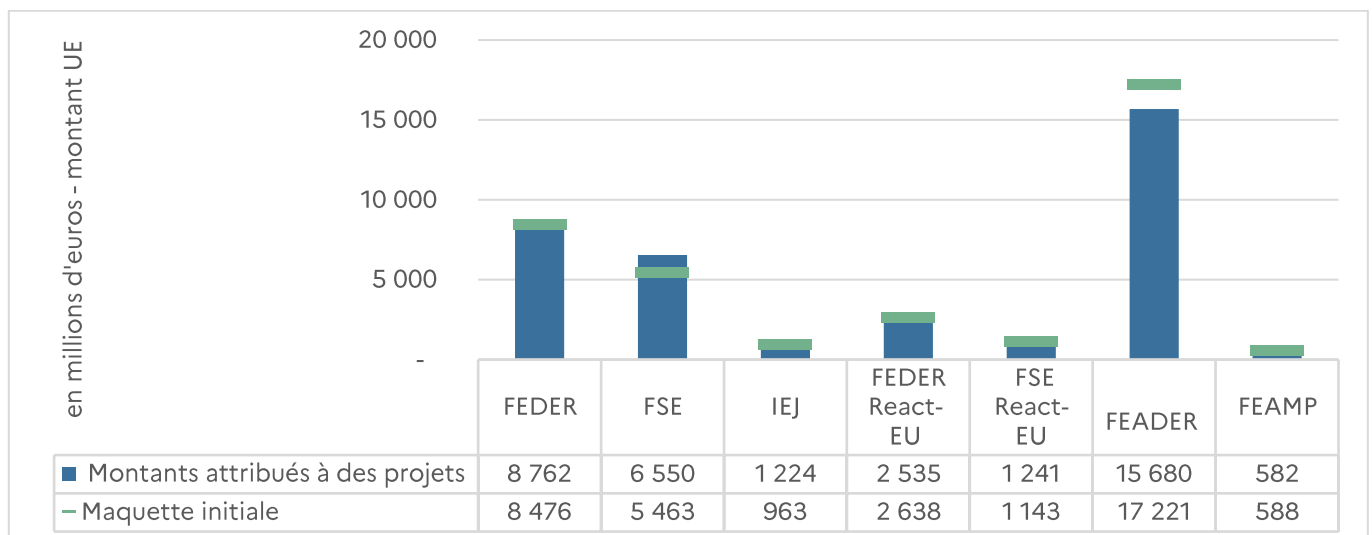


Au total, **64 067 opérations** ont été financés au titre de la programmation 2014-2020, incluant React-EU.

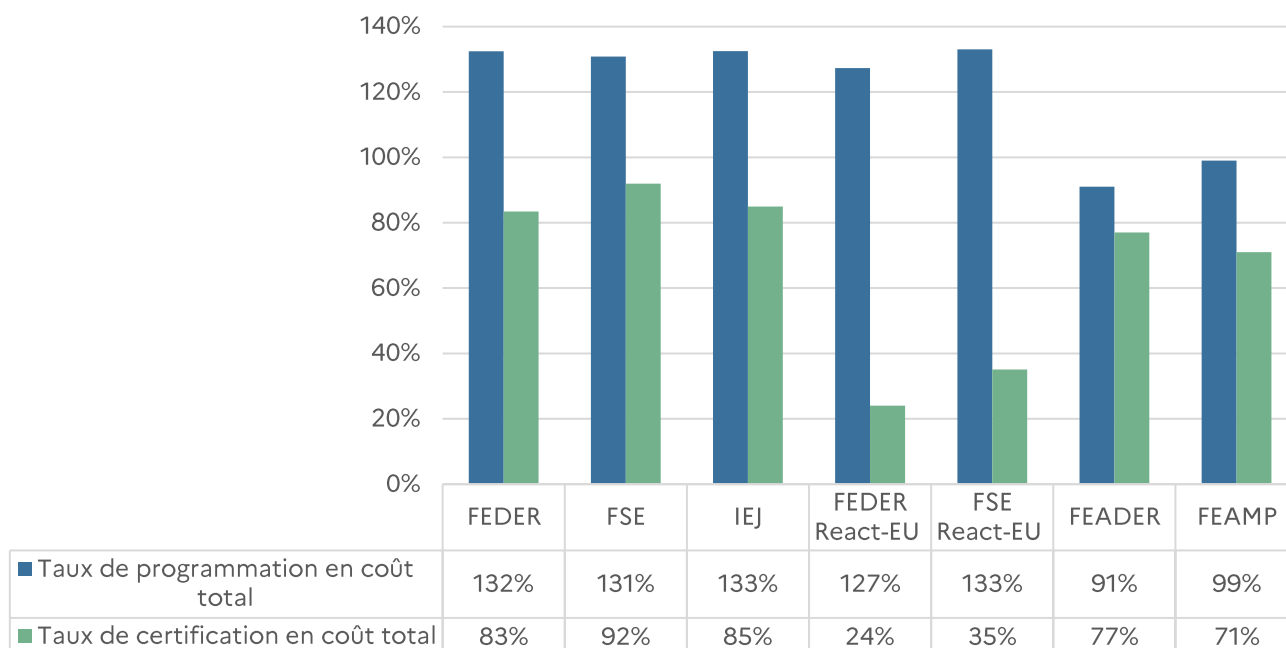
### La programmation 2014-2020 s'achève en 2023

Les dépenses peuvent être déclarées par les bénéficiaires jusqu'en 2023, sachant qu'une enveloppe supplémentaire de 3,9 milliards d'euros, appelée React-EU, a été attribuée à la France en 2021 dans le cadre du plan de relance européen.

### FONDS EUROPÉENS PROGRAMMÉS



# TAUX DE PROGRAMMATION ET DE CERTIFICATION



| Fonds                 | Maquette initiale en coût total | Montant certifié | Taux de certification | Montant restant à certifier |
|-----------------------|---------------------------------|------------------|-----------------------|-----------------------------|
| <b>FEDER</b>          | 17 540                          | 14 635           | 83%                   | 2 905                       |
| <b>FSE</b>            | 9 621                           | 8 848            | 92%                   | 773                         |
| <b>IEJ</b>            | 1 145                           | 973              | 85%                   | 172                         |
| <b>FEDER React-EU</b> | 3 120                           | 740              | 24%                   | 2 370                       |
| <b>FSE React-EU</b>   | 1 181                           | 414              | 35%                   | 767                         |
| <b>Total</b>          | <b>32 608</b>                   | <b>25 620</b>    | <b>79%</b>            | <b>NC</b>                   |

En millions d'euros

| Fonds          | Maquette initiale en montant UE | Montant payé | Taux de paiement | Montant restant à payer |
|----------------|---------------------------------|--------------|------------------|-------------------------|
| <b>FEADER*</b> | 17 221                          | 13 230       | 77%              | 3 991                   |
| <b>FEAMP</b>   | 588                             | 418          | 71%              | 170                     |

En millions d'euros

\* Données FEADER au 31 décembre 2022

## AVANCEMENT FEDER-FSE-IEJ PAR PROGRAMME

| Région                  | Programme                | Fonds          | Maquette coût total | Maquette UE | Taux de programmation Coût total | Taux de programmation Coût UE | Taux de certification Coût total | Reste à certifier |
|-------------------------|--------------------------|----------------|---------------------|-------------|----------------------------------|-------------------------------|----------------------------------|-------------------|
| Auvergne-Rhône-Alpes    | PO Auvergne              | FEDER          | 359                 | 215         | 145%                             | 104%                          | 105%                             | 0                 |
|                         |                          | FSE            | 44                  | 28          | 125%                             | 117%                          | 93%                              | 3                 |
|                         |                          | IEJ            | 16                  | 12          | 295%                             | 295%                          | 109%                             | 0                 |
|                         | PO Rhône-Alpes           | FEDER          | 728                 | 364         | 114%                             | 96%                           | 63%                              | 271               |
|                         |                          | FEDER React-EU | 185                 | 161         | 211%                             | 96%                           | 50%                              | 93                |
|                         |                          | FSE            | 291                 | 145         | 105%                             | 117%                          | 71%                              | 86                |
|                         |                          | FSE React-EU   | 42                  | 28          | 92%                              | 97%                           | 28%                              | 30                |
| Bourgogne-Franche-Comté | PO Bourgogne             | FEDER          | 511                 | 184         | 132%                             | 103%                          | 97%                              | 17                |
|                         |                          | FEDER React-EU | 79                  | 52          | 136%                             | 108%                          | 26%                              | 58                |
|                         |                          | FSE            | 80                  | 37          | 130%                             | 122%                          | 112%                             | 0                 |
|                         |                          | FSE React-EU   | 5                   | 5           | 127%                             | 128%                          | 14%                              | 5                 |
|                         |                          | IEJ            | 9                   | 6           | 173%                             | 172%                          | 108%                             | 0                 |
|                         | PO Franche-Comté et Jura | FEDER          | 354                 | 151         | 144%                             | 98%                           | 106%                             | 0                 |
|                         |                          | FEDER React-EU | 79                  | 51          | 122%                             | 111%                          | 15%                              | 67                |
|                         |                          | FSE            | 67                  | 34          | 135%                             | 132%                          | 76%                              | 16                |
|                         |                          | FSE React-EU   | 7                   | 7           | 126%                             | 127%                          | 0%                               | 7                 |
| Bretagne                | PO Bretagne              | FEDER          | 819                 | 307         | 113%                             | 101%                          | 89%                              | 93                |
|                         |                          | FEDER React-EU | 96                  | 93          | 135%                             | 82%                           | 21%                              | 77                |
|                         |                          | FSE            | 124                 | 62          | 111%                             | 111%                          | 70%                              | 37                |
| Centre-Val de Loire     | PO Centre-Val de Loire   | FEDER          | 362                 | 181         | 169%                             | 104%                          | 86%                              | 52                |
|                         |                          | FEDER React-EU | 90                  | 90          | 185%                             | 96%                           | 50%                              | 44                |
|                         |                          | FSE            | 92                  | 46          | 124%                             | 123%                          | 74%                              | 24                |
|                         |                          | IEJ            | 49                  | 33          | 127%                             | 127%                          | 84%                              | 8                 |
| Corse                   | PO Corse                 | FEDER          | 196                 | 105         | 113%                             | 101%                          | 66%                              | 66                |
|                         |                          | FEDER React-EU | 33                  | 32          | 133%                             | 79%                           | 15%                              | 28                |
|                         |                          | FSE            | 17                  | 9           | 140%                             | 132%                          | 38%                              | 11                |
| Grand Est               | PO Alsace FEDER          | FEDER          | 261                 | 87          | 143%                             | 109%                          | 115%                             | 0                 |
|                         | PO Alsace FSE-IEJ        | FSE            | 84                  | 42          | 116%                             | 112%                          | 95%                              | 4                 |
|                         |                          | IEJ            | 13                  | 9           | 166%                             | 138%                          | 63%                              | 5                 |
|                         | PO Champagne Ardenne     | FEDER          | 538                 | 182         | 162%                             | 106%                          | 103%                             | 0                 |
|                         |                          | FSE            | 76                  | 44          | 140%                             | 122%                          | 98%                              | 1                 |
|                         |                          | IEJ            | 28                  | 19          | 149%                             | 124%                          | 118%                             | 0                 |
|                         | PO Lorraine et Vosges    | FEDER          | 569                 | 337         | 256%                             | 107%                          | 173%                             | 0                 |
|                         |                          | FEDER React-EU | 180                 | 173         | 201%                             | 124%                          | 18%                              | 147               |
| FSE                     |                          | 115            | 69                  | 130%        | 112%                             | 115%                          | 0                                |                   |
| IEJ                     |                          | 6              | 4                   | 178%        | 127%                             | 153%                          | 0                                |                   |

| Région          | Programme                              | Fonds          | Maquette coût total | Maquette UE | Taux de programmation Coût total | Taux de programmation Coût UE | Taux de certification Coût total | Reste à certifier |
|-----------------|--|----------------|---------------------|-------------|----------------------------------|-------------------------------|----------------------------------|-------------------|
| Guadeloupe      | PO Guadeloupe Conseil régional         | FEDER          | 830                 | 525         | 133%                             | 101%                          | 67%                              | 274               |
|                 |  | FEDER React-EU | 169                 | 169         | 61%                              | 59%                           | 3%                               | 164               |
|                 |  | FSE            | 92                  | 78          | 95%                              | 91%                           | 27%                              | 67                |
|                 |  | FSE React-EU   | 9                   | 9           | 79%                              | 79%                           | 0%                               | 9                 |
|                 |  | IEJ            | 8                   | 7           | 75%                              | 72%                           | 25%                              | 6                 |
|                 | PO Guadeloupe Saint-Martin État        | FEDER          | 72                  | 39          | 134%                             | 115%                          | 28%                              | 52                |
|                 |  | FEDER React-EU | 34                  | 34          | 128%                             | 107%                          | 5%                               | 33                |
|                 |  | FSE            | 186                 | 156         | 124%                             | 115%                          | 49%                              | 95                |
| FSE React-EU    |  | 32             | 32                  | 38%         | 38%                              | 0%                            | 32                               |                   |
| Guyane          | PO Collectivité Territoriale de Guyane | FEDER          | 557                 | 346         | 139%                             | 100%                          | 65%                              | 193               |
|                 |  | FEDER React-EU | 157                 | 134         | 123%                             | 95%                           | 9%                               | 143               |
|                 |  | FSE            | 53                  | 45          | 107%                             | 103%                          | 46%                              | 29                |
|                 | PO Guyane FSE État                     | FSE            | 107                 | 79          | 137%                             | 129%                          | 63%                              | 39                |
|                 |  | FSE React-EU   | 32                  | 32          | 74%                              | 74%                           | 0%                               | 32                |
| Hauts-de-France | PO Nord Pas de Calais                  | FEDER          | 1 256               | 677         | 124%                             | 103%                          | 80%                              | 250               |
|                 |  | FEDER React-EU | 224                 | 178         | 178%                             | 103%                          | 41%                              | 133               |
|                 |  | FSE            | 192                 | 115         | 130%                             | 130%                          | 89%                              | 22                |
|                 |  | IEJ            | 91                  | 69          | 160%                             | 157%                          | 74%                              | 23                |
|                 | PO Picardie                            | FEDER          | 707                 | 220         | 120%                             | 102%                          | 75%                              | 180               |
|                 |  | FEDER React-EU | 109                 | 87          | 178%                             | 102%                          | 40%                              | 65                |
|                 |  | FSE            | 102                 | 61          | 120%                             | 120%                          | 87%                              | 13                |
|                 |  | IEJ            | 31                  | 23          | 230%                             | 227%                          | 61%                              | 12                |
| Île-de-France   | PO Île-de-France et Bassin de Seine    | FEDER          | 517                 | 229         | 132%                             | 104%                          | 85%                              | 76                |
|                 |  | FEDER React-EU | 253                 | 101         | 75%                              | 75%                           | 30%                              | 178               |
|                 |  | FSE            | 430                 | 215         | 165%                             | 159%                          | 72%                              | 120               |
|                 |  | IEJ            | 12                  | 8           | 190%                             | 156%                          | 76%                              | 3                 |
| Interrégional   | POI Alpes                              | FEDER          | 68                  | 34          | 134%                             | 103%                          | 82%                              | 12                |
|                 | POI Loire                              | FEDER          | 66                  | 33          | 164%                             | 107%                          | 78%                              | 14                |
|                 |  | FEDER React-EU | 8                   | 8           | 177%                             | 100%                          | 0%                               | 8                 |
|                 | POI Massif central                     | FEDER          | 78                  | 39          | 120%                             | 103%                          | 64%                              | 28                |
|                 | POI Pyrénées                           | FEDER          | 50                  | 25          | 114%                             | 100%                          | 67%                              | 16                |
| POI Rhône Saône | FEDER                                  | 66             | 33                  | 157%        | 110%                             | 79%                           | 14                               |                   |

| Région             | Programme                                  | Fonds          | Maquette coût total | Maquette UE | Taux de programmation Coût total | Taux de programmation Coût UE | Taux de certification Coût total | Reste à certifier |
|--------------------|--|----------------|---------------------|-------------|----------------------------------|-------------------------------|----------------------------------|-------------------|
| Martinique         | PO Collectivité Territoriale de Martinique | FEDER          | 1 002               | 445         | 124%                             | 110%                          | 51%                              | 490               |
|                    |  | FEDER React-EU | 159                 | 159         | 74%                              | 74%                           | 6%                               | 150               |
|                    |  | FSE            | 102                 | 70          | 85%                              | 90%                           | 32%                              | 69                |
|                    |  | IEJ            | 10                  | 4           | 118%                             | 235%                          | 38%                              | 6                 |
|                    | PO Martinique FSE État                     | FSE            | 150                 | 120         | 178%                             | 160%                          | 75%                              | 38                |
|                    |  | FSE React-EU   | 39                  | 39          | 62%                              | 56%                           | 0%                               | 39                |
| Mayotte            | PO Mayotte État                            | FEDER          | 257                 | 140         | 119%                             | 131%                          | 37%                              | 161               |
|                    |  | FEDER React-EU | 120                 | 114         | 0%                               | 107%                          | 0%                               | 120               |
|                    |  | FSE            | 74                  | 59          | 112%                             | 107%                          | 39%                              | 45                |
|                    |  | FSE React-EU   | 20                  | 19          | 0%                               | 89%                           | 62%                              | 8                 |
| National           | PO Europ'Act                               | FEDER          | 69                  | 41          | 115%                             | 112%                          | 89%                              | 8                 |
|                    |  | FSE            | 54                  | 32          | 115%                             | 112%                          | 89%                              | 6                 |
|                    | PON FSE                                    | FSE            | 5 336               | 2 820       | 134%                             | 118%                          | 102%                             | 0                 |
|                    |  | FSE React-EU   | 814                 | 800         | 153%                             | 115%                          | 39%                              | 500               |
|                    | PON IEJ                                    | IEJ            | 735                 | 674         | 113%                             | 112%                          | 91%                              | 66                |
| Normandie          | PO Basse-Normandie                         | FEDER          | 458                 | 185         | 122%                             | 106%                          | 96%                              | 19                |
|                    |  | FEDER React-EU | 166                 | 116         | 124%                             | 116%                          | 43%                              | 94                |
|                    |  | FSE            | 69                  | 42          | 110%                             | 110%                          | 98%                              | 2                 |
|                    | PO Haute-Normandie                         | FEDER          | 465                 | 224         | 131%                             | 107%                          | 93%                              | 33                |
|                    |  | FSE            | 92                  | 46          | 106%                             | 108%                          | 101%                             | 0                 |
|                    |  | IEJ            | 36                  | 24          | 152%                             | 125%                          | 59%                              | 15                |
| Nouvelle-Aquitaine | PO Aquitaine                               | FEDER          | 1 020               | 369         | 110%                             | 100%                          | 79%                              | 213               |
|                    |  | FEDER React-EU | 125                 | 97          | 121%                             | 84%                           | 29%                              | 88                |
|                    |  | FSE            | 141                 | 70          | 116%                             | 106%                          | 104%                             | 0                 |
|                    |  | FSE React-EU   | 14                  | 11          | 64%                              | 67%                           | 2%                               | 14                |
|                    |  | IEJ            | 32                  | 21          | 103%                             | 102%                          | 97%                              | 1                 |
|                    | PO Limousin                                | FEDER          | 209                 | 126         | 255%                             | 100%                          | 154%                             | 0                 |
|                    |  | FEDER React-EU | 39                  | 31          | 229%                             | 96%                           | 24%                              | 30                |
|                    |  | FSE            | 32                  | 19          | 119%                             | 99%                           | 116%                             | 0                 |
|                    |  | FSE React-EU   | 7                   | 6           | 75%                              | 87%                           | 1%                               | 7                 |
|                    | PO Poitou-Charentes                        | FEDER          | 372                 | 223         | 141%                             | 101%                          | 100%                             | 1                 |
|                    |  | FEDER React-EU | 72                  | 57          | 124%                             | 88%                           | 0%                               | 72                |
|                    |  | FSE            | 75                  | 45          | 107%                             | 101%                          | 116%                             | 0                 |
|                    |  | FSE React-EU   | 9                   | 7           | 91%                              | 104%                          | 5%                               | 9                 |

| Région   | Programme                                     | Fonds                 | Maquette<br>te coût<br>total | Maquette<br>UE | Taux de<br>program-<br>mation<br>Coût<br>total | Taux de<br>program-<br>mation<br>Coût UE | Taux de<br>certification<br>Coût total | Reste à<br>certifier |
|--|---|-----------------------|------------------------------|----------------|--|--|--|----------------------|
| Occitanie  | PO<br>Languedoc<br>Roussillon                 | FEDER                 | 572                          | 311            | 142%   | 96%                                      | 95%                                    | 29                   |
|  |   | FEDER<br>React-EU     | 91                           | 88             | 136%   | 107%                                     | 55%                                    | 41                   |
|  |   | FSE                   | 132                          | 79             | 148%   | 123%                                     | 102%                                   | 0                    |
|  |   | IEJ                   | 56                           | 42             | 216%   | 216%                                     | 48%                                    | 29                   |
|  | PO Midi-<br>Pyrénées et<br>Garonne            | FEDER                 | 878                          | 386            | 118%   | 98%                                      | 86%                                    | 123                  |
|  |   | FEDER<br>React-EU     | 116                          | 111            | 151%   | 110%                                     | 42%                                    | 67                   |
|  |   | FSE                   | 136                          | 68             | 150%   | 144%                                     | 85%                                    | 20                   |
| IEJ  |   | 11                    | 7                            | 174%           | 174%   | 28%                                      | 8                                      |                      |
| Pays de la<br>Loire                                    | PO Pays de<br>la Loire                        | FEDER                 | 784                          | 300            | 122%   | 98%                                      | 90%                                    | 76                   |
|  |   | FEDER<br>React-EU     | 69                           | 67             | 80%  | 57%                                      | 3%                                     | 67                   |
|  |   | FSE                   | 159                          | 80             | 103%   | 103%                                     | 95%                                    | 7                    |
|  |   | FSE React-<br>EU      | 19                           | 19             | 129%   | 130%                                     | 35%                                    | 13                   |
| Région<br>Sud<br>Provence-<br>Alpes-<br>Côte<br>d'Azur | PO<br>Provence-<br>Alpes-Côte<br>d'Azur       | FEDER                 | 569                          | 284            | 120%   | 100%                                     | 81%                                    | 106                  |
|  |   | FEDER<br>React-EU     | 115                          | 95             | 107%   | 99%                                      | 37%                                    | 72                   |
|  |   | FSE                   | 293                          | 147            | 129%   | 127%                                     | 74%                                    | 75                   |
|  |   | FSE React-<br>EU      | 16                           | 16             | 8%   | 4%                                       | 0%                                     | 16                   |
| Réunion  | PO<br>Réunion<br>FEDER<br>Conseil<br>régional | FEDER                 | 1 922                        | 1 130          | 118%   | 108%                                     | 65%                                    | 665                  |
|  |   | FEDER<br>React-<br>EU | 353                          | 341            | 115%   | 107%                                     | 6%                                     | 333                  |
|  | PO<br>Réunion<br>FSE État                     | FSE                   | 625                          | 501            | 118%   | 119%                                     | 80%                                    | 127                  |
|  |   | FSE<br>React-<br>EU   | 115                          | 114            | 134%   | 135%                                     | 58%                                    | 48                   |
| <b>Total</b>   |   |                       | <b>32 608</b>                | <b>18 682</b>  | <b>132%</b>                                    | <b>109%</b>                              | <b>79%</b>                             |                      |

En millions d'euros

## AVANCEMENT FEADER PAR PROGRAMME

| Région                     | Programme de développement rural                  | Maquette FEADER * | Engagement FEADER | % de maquette engagé | Paiement FEADER | % de maquette payé |
|----------------------------|---|-------------------|-------------------|----------------------|-----------------|--------------------|
| Auvergne-Rhône-Alpes       | Auvergne  | 1 752             | 1 728             | 99%                  | 1 553           | 89%                |
|                            | Rhône-Alpes                                       | 1 614             | 1 601             | 99%                  | 1 380           | 85%                |
| Bourgogne-Franche-Comté    | Bourgogne   | 817               | 756               | 93%                  | 627             | 77%                |
|                            | Franche-Comté                                     | 643               | 595               | 93%                  | 511             | 79%                |
| Bretagne                   | Bretagne  | 531               | 456               | 86%                  | 346             | 65%                |
| Centre-Val de Loire        | Centre  | 497               | 448               | 90%                  | 356             | 72%                |
| Corse                      | Corse   | 199               | 170               | 85%                  | 141             | 71%                |
| Grand Est                  | Alsace  | 182               | 137               | 75%                  | 109             | 60%                |
|                            | Champagne-Ardenne                                 | 330               | 273               | 83%                  | 208             | 63%                |
|                            | Lorraine  | 526               | 454               | 86%                  | 381             | 72%                |
| Guadeloupe                 | Guadeloupe  | 241               | 187               | 78%                  | 120             | 50%                |
| Guyane                     | Guyane  | 154               | 125               | 81%                  | 83              | 54%                |
| Hauts-de-France            | Nord-Pas de Calais                                | 169               | 143               | 85%                  | 98              | 58%                |
|                            | Picardie  | 195               | 175               | 90%                  | 114             | 59%                |
| Ile-de-France              | Ile de France                                     | 83                | 72                | 87%                  | 47              | 56%                |
| Martinique                 | Martinique  | 179               | 120               | 67%                  | 86              | 48%                |
| Mayotte                    | Mayotte   | 83                | 76                | 91%                  | 43              | 52%                |
| National                   | Prog. nat. de Gestion des risques et assist. tech | 1 068             | 894               | 84%                  | 889             | 83%                |
|                            | Programme spécifique du réseau rural national     | 20                | 19                | 97%                  | 15              | 77%                |
| Normandie                  | Basse-Normandie                                   | 491               | 447               | 91%                  | 359             | 73%                |
|                            | Haute-Normandie                                   | 137               | 120               | 88%                  | 86              | 63%                |
| Nouvelle-Aquitaine         | Aquitaine   | 906               | 846               | 93%                  | 702             | 78%                |
|                            | Limousin  | 837               | 792               | 95%                  | 725             | 87%                |
|                            | Poitou-Charentes                                  | 574               | 519               | 90%                  | 427             | 74%                |
| Occitanie                  | Languedoc-Roussillon                              | 912               | 829               | 91%                  | 704             | 77%                |
|                            | Midi-Pyrénées                                     | 2 064             | 1 943             | 94%                  | 1 742           | 84%                |
| Pays de la Loire           | Pays de la Loire                                  | 695               | 552               | 79%                  | 440             | 63%                |
| Provence-Alpes-Côte d'Azur | Provence-Alpes-Côte d'Azur                        | 794               | 731               | 92%                  | 627             | 79%                |
| Réunion                    | La Réunion  | 529               | 473               | 90%                  | 312             | 59%                |
| <b>Total</b>               |   | <b>17 222</b>     | <b>15 680</b>     | <b>91%</b>           | <b>13 230</b>   | <b>77%</b>         |

\* prend en compte l'introduction des crédits transition 2021 et 2022 dans les maquettes des PDR  
Données FEADER au 31 décembre 2022. Les données en coût total ne sont pas disponibles.  
En millions d'euros

# RESSOURCES

Liste des opérations 2014-2020 : <https://www.europe-en-france.gouv.fr/fr/projets/tous-les-projets-europeens-2014-2020>

Exemples de projets : <https://www.europe-en-france.gouv.fr/fr/projets>

État d'avancement coopération territoriale européenne : <https://www.europe-en-france.gouv.fr/fr/ressources/etat-davancement-cooperation-territoriale-europeenne-interreg-2014-2020>

Recueil de projets Leader : <https://www.europe-en-france.gouv.fr/fr/ressources/recueil-de-projets-leader-un-programme-europeen-au-service-des-ruralites>