



Avancement fonds européens structurels et d'investissement

L'objectif thématique 6 « **protection de l'environnement** » est financé par le FEDER.

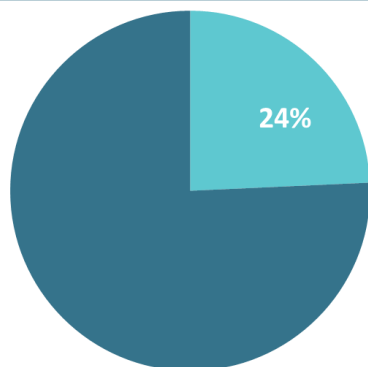
	Montants UE prévus (maquette)	Montants UE alloués (programmés)	Taux de programmation
FEDER	1 059	257	26%
FEDER Coopération territoriale européenne	765	413	54%

(En millions d'euros)

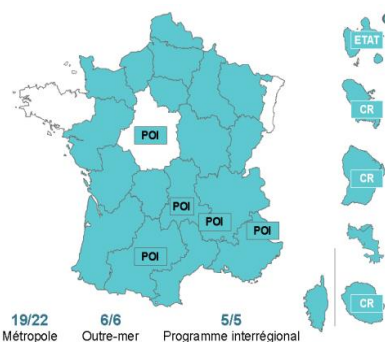
Focus sur le fonds européen de développement régional

(Hors coopération territoriale européenne)

30 programmes opérationnels ont prévu de financer des projets sur l'objectif « protection de l'environnement »



Taux de programmation FEDER



■ PO ayant déjà programmé au titre de l'OT 6

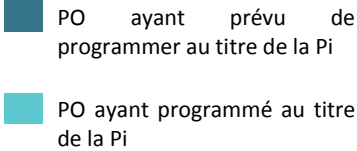
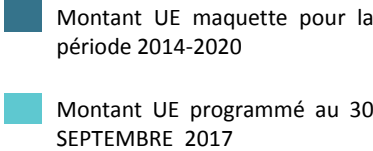
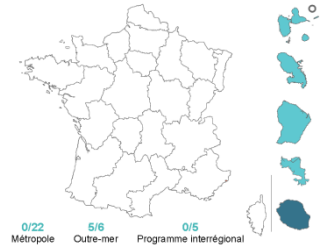
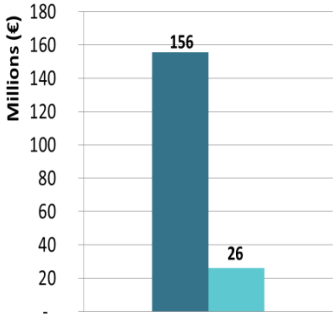
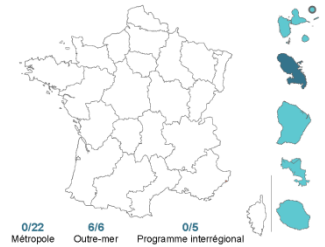
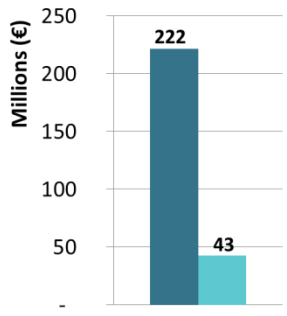
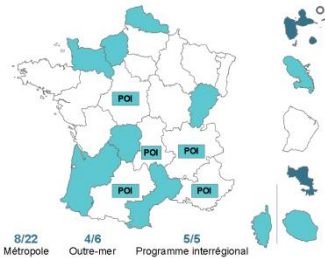
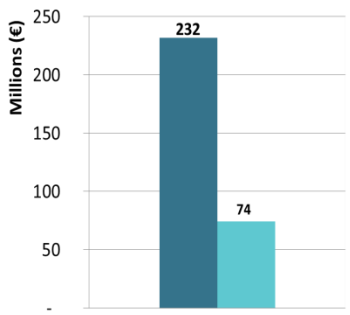
Maquette (millions d'€)		Programmé (millions d'€)		Nombre de projets programmés
UE	CPN	UE	CPN	
1 059	958	257	384	
2 017		641		

*contrepartie nationale

Source : autorités de gestion FEDER-FSE au 30 SEPTEMBRE 2017 – hors coopération territoriale européenne.
Contact : mae@cget.gouv.fr – www.europe-en-france.gouv.fr

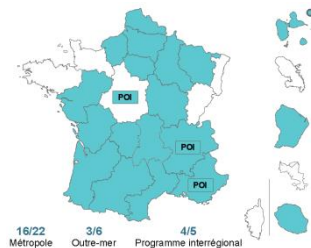
Focus sur les priorités d'investissement FEDER

L'objectif thématique 6 « **protection de l'environnement** » compte cinq priorités d'investissement.

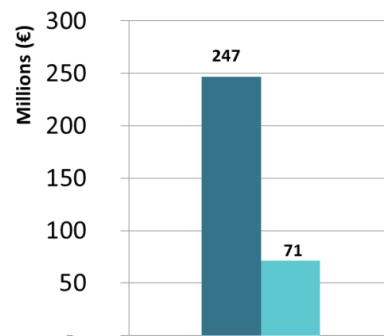
Priorités d'investissement (Pi) Objectif « protection de l'environnement »	Quelles régions ?	Montants programmés par priorité d'investissement						
								
<p>(6a) Investir dans le secteur des déchets, de manière à satisfaire aux obligations découlant de l'acquis environnemental de l'Union et à répondre aux besoins, recensés par les Etats-membres, en matière d'investissements qui vont au-delà de ces obligations.</p> <p>➤ Représente 15 % de l'objectif thématique</p>		<p>Taux de programmation : 17 %</p>  <table border="1"> <caption>Montants programmés (6a)</caption> <thead> <tr> <th>Catégorie</th> <th>Montant (Millions €)</th> </tr> </thead> <tbody> <tr> <td>Montant UE maquette (2014-2020)</td> <td>156</td> </tr> <tr> <td>Montant UE programmé (30 SEPTEMBRE 2017)</td> <td>26</td> </tr> </tbody> </table>	Catégorie	Montant (Millions €)	Montant UE maquette (2014-2020)	156	Montant UE programmé (30 SEPTEMBRE 2017)	26
Catégorie	Montant (Millions €)							
Montant UE maquette (2014-2020)	156							
Montant UE programmé (30 SEPTEMBRE 2017)	26							
<p>(6b) Investir dans le secteur de l'eau, de manière à satisfaire aux obligations découlant de l'acquis environnemental de l'Union et à répondre aux besoins, recensés par les Etats-membres, en matière d'investissements qui vont au-delà de ces obligations.</p> <p>➤ Représente 21 % de l'objectif thématique</p>		<p>Taux de programmation : 19 %</p>  <table border="1"> <caption>Montants programmés (6b)</caption> <thead> <tr> <th>Catégorie</th> <th>Montant (Millions €)</th> </tr> </thead> <tbody> <tr> <td>Montant UE maquette (2014-2020)</td> <td>222</td> </tr> <tr> <td>Montant UE programmé (30 SEPTEMBRE 2017)</td> <td>43</td> </tr> </tbody> </table>	Catégorie	Montant (Millions €)	Montant UE maquette (2014-2020)	222	Montant UE programmé (30 SEPTEMBRE 2017)	43
Catégorie	Montant (Millions €)							
Montant UE maquette (2014-2020)	222							
Montant UE programmé (30 SEPTEMBRE 2017)	43							
<p>(6c) Conserver, protéger, favoriser et développer le patrimoine naturel et culture</p> <p>➤ Représente 22 % de l'objectif thématique</p>		<p>Taux de programmation : 32 %</p>  <table border="1"> <caption>Montants programmés (6c)</caption> <thead> <tr> <th>Catégorie</th> <th>Montant (Millions €)</th> </tr> </thead> <tbody> <tr> <td>Montant UE maquette (2014-2020)</td> <td>232</td> </tr> <tr> <td>Montant UE programmé (30 SEPTEMBRE 2017)</td> <td>74</td> </tr> </tbody> </table>	Catégorie	Montant (Millions €)	Montant UE maquette (2014-2020)	232	Montant UE programmé (30 SEPTEMBRE 2017)	74
Catégorie	Montant (Millions €)							
Montant UE maquette (2014-2020)	232							
Montant UE programmé (30 SEPTEMBRE 2017)	74							

(6d) Protéger et restaurer la biodiversité et les sols et favoriser des services liés aux écosystèmes, y compris au travers de Natura 2000, et des infrastructures vertes.

- Représente **23 %** de l'objectif thématique

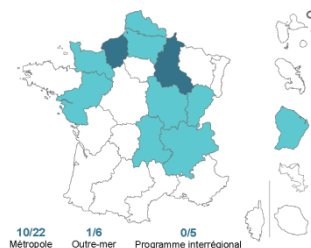


Taux de programmation : **29 %**

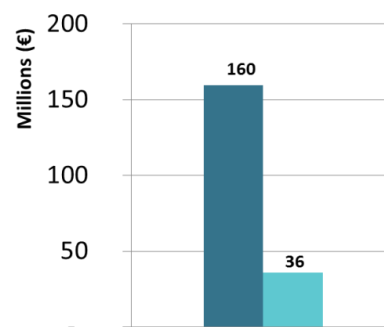


(6e) Agir en vue d'améliorer l'environnement urbain, de revitaliser les villes, de réhabiliter et de décontaminer des friches industrielles (y compris les zones en reconversion), de réduire la pollution atmosphérique et de favoriser des mesures de réduction du bruit.

- Représente **15 %** de l'objectif thématique



Taux de programmation : **22 %**

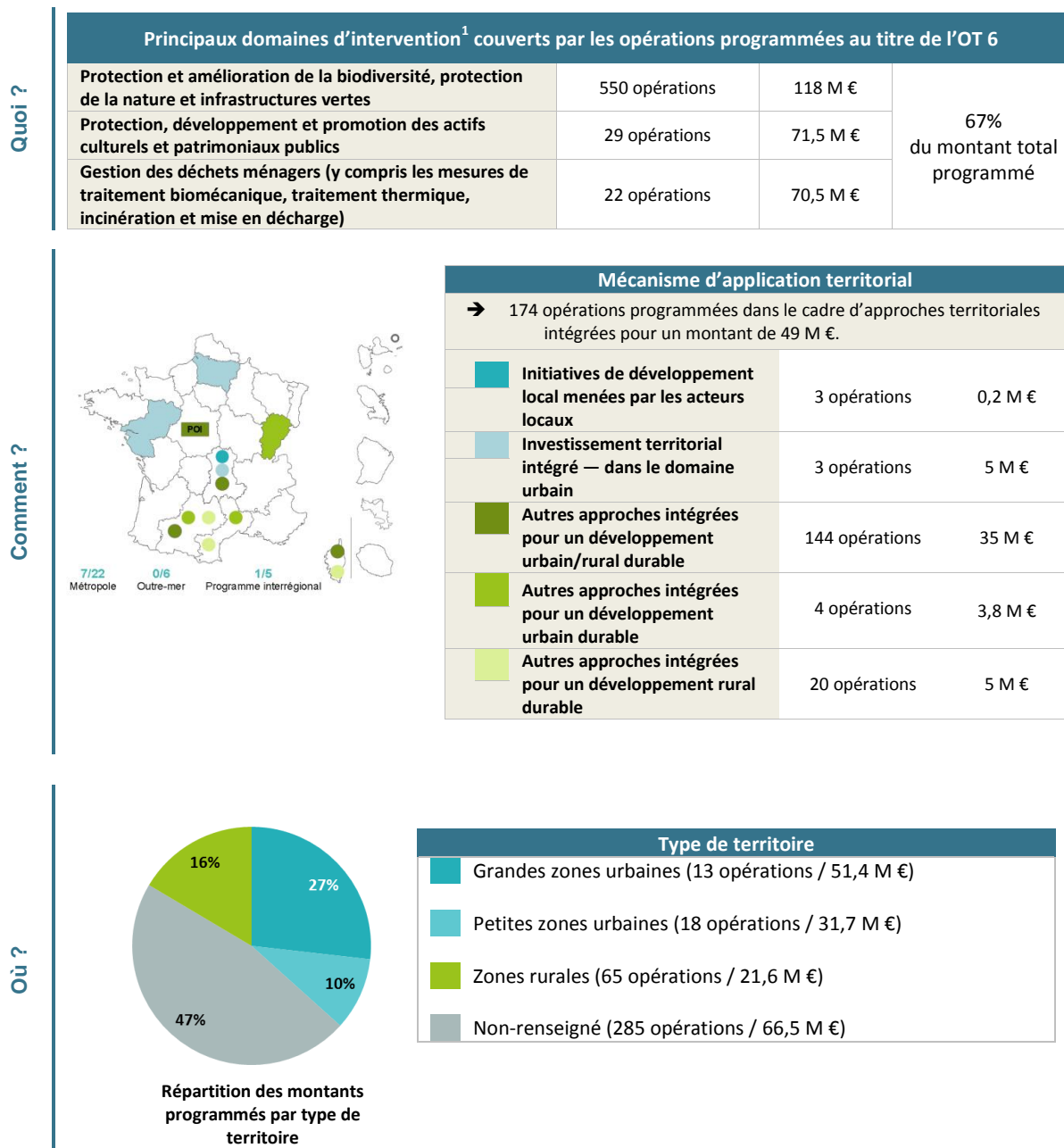


NB : une partie de la maquette de l'objectif thématique 6 n'a pas été allouée à une priorité d'investissement spécifique (42 M €)

Avancement de l'objectif thématique 6 par catégorie d'intervention, par forme de financement et par type de territoire

Données issues du système d'échange de données électroniques entre les États membres et la Commission européenne (SFC) au 31 décembre 2016.

Tous les montants sont indiqués en coût total (montant UE + contrepartie nationale).



¹ **Catégorie d'intervention** : nomenclature issue du [règlement d'exécution n°215/2014](#), spécifiant le type de projet sélectionné et utilisée pour les statistiques de l'UE.

Source : SFC (Commission européenne) au 31 décembre 2016. Cette analyse n'inclut pas la coopération territoriale européenne.